

Nombre del proyecto:

INFRAESTRUCTURA DE DETECCIÓN Y PEVENCIÓN DE REDES CRIMINALES Y LAVADO DE ACTIVOS A NIVEL NACIONAL



Imagen pendiente

Objetivo general:

INCREMENTAR LA CAPACIDAD FÍSICA Y TECNOLÓGICA EN PREVENCIÓN Y DETECCIÓN DE LAVADO DE ACTIVOS Y REDES CRIMINALES

Código BPIN: 2015011000073

Sector: Hacienda

Proyecto: INFRAESTRUCTURA DE DETECCIÓN Y PEVENCIÓN DE REDES CRIMINALES Y LAVADO DE ACTIVOS A NIVEL NACIONAL - 2015011000073

Entidad: Uiaf

Responsable: Edsson Edmundo Arturo Aristizabal

Horizonte: 2016 - 2021

Presupuesto 2016: \$ 2.213.000.000

Control Posterior: 21/07/2016

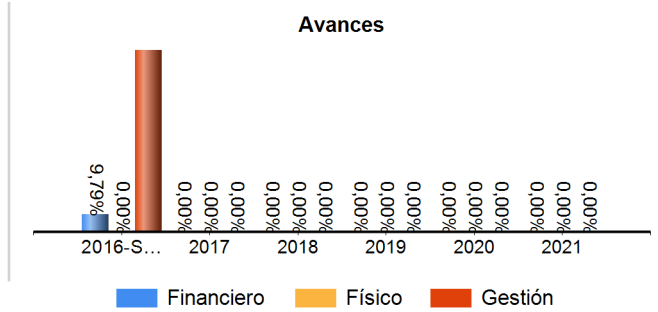
Seguimiento de: septiembre 2016

PND: Todos por un nuevo País

Estrategia transversal : Buen Gobierno

Objetivo : Promover la eficiencia y eficacia administrativa

Programa : Inspección, control y vigilancia financiera, solidaria y de recursos públicos



Proyecto: INFRAESTRUCTURA DE DETECCIÓN Y PEVENCIÓN DE REDES CRIMINALES Y LAVADO DE ACTIVOS A NIVEL NACIONAL - 2015011000073

> Cadena de Valor

OBJETIVO ESPECIFICO

FORTALECER LA CAPACIDAD DE SERVICIOS TECNOLÓGICOS DURANTE EL ANÁLISIS DE INTELIGENCIA ECONÓMICA Y ESTRATÉGICA

PRODUCTOS

Plataforma Tecnológica

Error: Subreport could not be shown.

Indicador	Meta Total 2016-2021	Acumulado 2016- 2015	Meta 2016	Avance 2016	Cumplimiento 2016
Plataforma tecnológica Implantada - Unidad de Medida: Porcentaje	100,00	0,00	20,00	0,00	0,00 %

Observaciones : Se realizaron los estudios previos de algunos de los procesos de contratación para la adquisición de componentes informáticos.

Actividad	Fuente	Inicial	Vigente	Obligado
REALIZAR INTERVENTORIA	PGN	\$0	\$0	\$0
Adquirir y actualizar componentes de Hardware y Software de los servicios tecnológicos de la entidad	PGN	\$1.041.000.000	\$709.050.000	\$0
Probar, Instalar y poner en funcionamiento la plataforma tecnologica adquirida	PGN	\$0	\$0	\$0
Realizar el desarrollo e integración de los sistemas de información a las necesidades de la UIAF.	PGN	\$0	\$0	\$0
Probar y poner en funcionamiento la plataforma instalada	PGN	\$0	\$0	\$0
Administrar y operar la infraestructura tecnológica	PGN	\$0	\$0	\$0
TOTAL		\$1.041.000.000	\$709.050.000	\$0

Servicios tecnológicos

Error: Subreport could not be shown.

Indicador	Meta Total 2016-2021	Acumulado 2016- 2015	Meta 2016	Avance 2016	Cumplimiento 2016
Servicios tecnológicos Prestados - Unidad de Medida: Porcentaje	100,00	0,00	0,00	0,00	0,00 %

Proyecto: INFRAESTRUCTURA DE DETECCIÓN Y PEVENCIÓN DE REDES CRIMINALES Y LAVADO DE ACTIVOS A NIVEL NACIONAL - 2015011000073

PRODUCTOS				
Actividad	Fuente	Inicial	Vigente	Obligado
Identificar mejoras a la capacidad actual y futura, operación y soporte de los servicios tecnológicos	PGN	\$0	\$0	\$0
Instalar los servicios tecnologicos.	PGN	\$0	\$0	\$0
Probar y poner en funcionamiento los servicios tecnologicos.	PGN	\$0	\$0	\$0
Administrar y operar los servicios tecnológicos	PGN	\$0	\$0	\$0
TOTAL		\$0	\$0	\$0

AMPLIAR LA CAPACIDAD INSTALADA DESTINADA A LA GESTIÓN DE LA INFORMACION DE INTELIGENCIA ECONÓMICA Y ESTRATÉGICA

PRODUCTOS					
infraestructura física					
Error: Subreport could not be shown.					
Indicador	Meta Total 2016-2021	Acumulado 2016- 2015	Meta 2016	Avance 2016	Cumplimiento 2016
infraestructura física Adquirida - Unidad de Medida: Metro cuadrado	300,00	0,00	129,00	0,00	0,00 %
Observaciones : Se ejecutó el contrato de avalúo comercial del predio para la adquisición del inmueble para la implementación del Centro de Datos Alterno y se contrató la remodelación del Centro de Datos actual y se realizó el pago del anticipo del 50%.					
Actividad	Fuente	Inicial	Vigente	Obligado	
Adquirir instalaciones físicas adecuadas para el funcionamiento tecnológico y estratégico de la entidad	PGN	\$600.000.000	\$600.000.000	\$3.480.000	
Realizar las adecuaciones de la infraestructura física de los Centros de Datos de la entidad	PGN	\$520.000.000	\$520.000.000	\$213.208.685	
realizar interventoría de las adecuaciones	PGN	\$52.000.000	\$52.000.000	\$0	
Administrar las instalaciones de acuerdo a las operaciones tecnológicas y estratégicas de la entidad	PGN	\$0	\$0	\$0	
TOTAL		\$1.172.000.000	\$1.172.000.000	\$216.688.685	
Modelo de inteligencia económica y estratégica					

Proyecto: INFRAESTRUCTURA DE DETECCIÓN Y PEVENCIÓN DE REDES CRIMINALES Y LAVADO DE ACTIVOS A NIVEL NACIONAL - 2015011000073

PRODUCTOS

Error: Subreport could not be shown.










Indicador	Meta Total 2016-2021	Acumulado 2016- 2015	Meta 2016	Avance 2016	Cumplimiento 2016
Modelo de inteligencia económica y estratégica Implementada - Unidad de Medida: Porcentaje	100,00	0,00	0,00	0,00	0,00 %
Actividad	Fuente	Inicial	Vigente	Obligado	
Diseñar el modelo conceptual y funcional de la plataforma de inteligencia económica y estratégica	PGN	\$0	\$0	\$0	
Implementar el modelo de plataforma de inteligencia económica y estratégica	PGN	\$0	\$0	\$0	
Operar y retroalimentar la operación de la plataforma de inteligencia económica y estratégica	PGN	\$0	\$0	\$0	
TOTAL		\$0	\$0	\$0	

> Esquema Financiero

Cifras en Pesos Corrientes

>> Resumen Financiero 2016 - 2021

Fuente: **SUIFP - *SIIF. Información va desde 2008, año que se inició el SPI.

Vigencia	Solicitado **	Inicial *	Vigente *	Compromiso *	Obligación *	Pago *	Avances
2016-Sep	5.527.840.000	2.213.000.000	2.213.000.000	470.897.371	216.688.685	3.480.000	Financiero 9,79%  Físico 0,00%  Gestión 300,00% 
2017	3.286.978.000	0	0	0	0	0	Financiero 0,00%  Físico 0,00%  Gestión 0,00% 
2018	2.162.496.800	0	0	0	0	0	Financiero 0,00%  Físico 0,00%  Gestión 0,00% 

Proyecto: INFRAESTRUCTURA DE DETECCIÓN Y PEVENCIÓN DE REDES CRIMINALES Y LAVADO DE ACTIVOS A NIVEL NACIONAL - 2015011000073

Vigencia	Solicitado **	Inicial *	Vigente *	Compromiso *	Obligación *	Pago *	Avances
2019	26.000.000	0	0	0	0	0	Financiero 0,00% Físico 0,00% Gestión 0,00%
2020	1.042.737.120	0	0	0	0	0	Financiero 0,00% Físico 0,00% Gestión 0,00%
2021	255.419.760	0	0	0	0	0	Financiero 0,00% Físico 0,00% Gestión 0,00%

>> Fuentes de Financiación

Fuente SIIF (30/09/2016)

	Inicial	Vigente	Compromiso	Obligación	Pago	Reserva Pptal.
Aportes Nacion	2.213.000.000	2.213.000.000	470.897.371	216.688.685	3.480.000	Apr. Vigente 0,00 Pago 0,00
Total PGN	2.213.000.000	2.213.000.000	470.897.371	216.688.685	3.480.000	Apr. Vigente 0,00 Pago 0,00
Total	2.213.000.000	2.213.000.000	470.897.371	216.688.685	3.480.000	Apr. Vigente 0,00 Pago 0,00

>> Evolución 2016

Proyecto: INFRAESTRUCTURA DE DETECCIÓN Y PEVENCIÓN DE REDES CRIMINALES Y LAVADO DE ACTIVOS A NIVEL NACIONAL - 2015011000073

	Ene	Feb	Mar	Abr	May	Jun	Jul	Ago	Sep	Oct	Nov	Dic
Inversión*	2.213.000.000	2.213.000.000	2.213.000.000	2.213.000.000	2.213.000.000	2.213.000.000	2.213.000.000	2.213.000.000	2.213.000.000	0	0	0
Avance Financiero	0,00 %	0,00 %	0,00 %	0,00 %	0,00 %	0,00 %	0,00 %	0,00 %	9,79 %	0,00 %	0,00 %	0,00 %
Avance Físico	0,00 %	0,00 %	0,00 %	0,00 %	0,00 %	0,00 %	0,00 %	0,00 %	0,00 %	0,00 %	0,00 %	0,00 %
Avance gestion	0,00 %	0,00 %	0,00 %	0,00 %	0,00 %	0,00 %	0,00 %	0,00 %	300,00 %	0,00 %	0,00 %	0,00 %

>> Políticas

Política	Componente	Fuente financiación	Inicial	Vigente	Compromiso	Obligación	Pago
Tecnologías de información y comunicaciones	Aplicaciones / software	Aportes Nacion	15.917.400	15.917.400	0	0	0
	Infraestructura/hardware	Aportes Nacion	15.917.400	15.917.400	0	0	0
	Servicios	Aportes Nacion	35.955.200	35.955.200	3.480.000	3.480.000	3.480.000
Total			67.790.000	67.790.000	3.480.000	3.480.000	3.480.000

> Metas de Producto (BIS)

--

> Metas de Gestión

Proyecto: INFRAESTRUCTURA DE DETECCIÓN Y PEVENCIÓN DE REDES CRIMINALES Y LAVADO DE ACTIVOS A NIVEL NACIONAL - 2015011000073

Indicador	Metas	Avance	Cumplimiento
Cantidad de Contratos celebrados para lograr el desarrollo de Infraestructura en el complejo	1	3,00	300,00 %
Observaciones: Se suscribió el contrato de avalúo comercial para la adquisición del inmueble para la complementación del Centro de Datos Alterno de la UIAF, Contrato de Adecuación de las Instalaciones del Centro de Datos Actual e Interventoría de la obra de adecuación de las instalaciones del Centro de Datos			

> Regionalización

Cifras en Pesos Corrientes

	No Regionalizable	Occidente	Caribe	Centro Occidente	Orinoquía	Amazonía	Bogotá D.C.
Inversión	2.213.000.000	0	0	0	0	0	0
Avance Financiero	9,79 %	0,00 %	0,00 %	0,00 %	0,00 %	0,00 %	0,00 %
Avance Físico	0,00 %	0,00 %	0,00 %	0,00 %	0,00 %	0,00 %	0,00 %

Proyecto: INFRAESTRUCTURA DE DETECCIÓN Y PEVENCIÓN DE REDES CRIMINALES Y LAVADO DE ACTIVOS A NIVEL NACIONAL - 2015011000073