



**INFORMES FINANCIEROS Y CONTABLES MENSUALES**

**ABRIL 2020**  
**(PESOS COLOMBIANOS)**

**UNIDAD DE INFORMACIÓN Y ANÁLISIS FINANCIERO**



UNIDAD DE INFORMACIÓN Y ANÁLISIS FINANCIERO

NIT. 830.068.074-9

ESTADO DE SITUACIÓN FINANCIERA

ENERO 1 A ABRIL 30 DE 2020

En Pesos Colombianos

	2020	2019
<b>ACTIVO</b>		
<b>ACTIVO CORRIENTE</b>	<b>45.665.731</b>	<b>5.680.600</b>
Efectivo y equivalentes de efectivo (Anexo 1)	40.942.974	3.400.000
Cuentas por cobrar (Anexo 1)	4.722.757	2.078.076
Otros activos (Anexo 1)	-	202.524
<b>ACTIVO NO CORRIENTE</b>	<b>9.005.604.923</b>	<b>9.582.656.889</b>
Propiedad, planta y equipo (Anexo 1)	7.575.035.436	7.896.203.358
Otros activos (Anexo 2)	1.430.569.487	1.686.453.530
<b>TOTAL ACTIVO</b>	<b>9.051.270.654</b>	<b>9.588.337.489</b>
CUENTAS DE ORDEN DEUDORAS - BIENES RETIRADOS	22.764.871	29.040.269
CUENTAS DE ORDEN ACREEDORAS X CONTRA-LITIGIOS	(12.210.427.741)	(12.020.248.131)
<b>PASIVO</b>		
<b>PASIVO CORRIENTE</b>	<b>2.623.919.865</b>	<b>2.389.910.461</b>
Cuentas por pagar (Anexo 2)	246.766.942	204.685.899
Beneficios a empleados (Anexo 2)	1.214.776.402	1.057.919.630
Provisiones (Anexo 2)	1.162.376.521	1.127.304.932
<b>TOTAL PASIVO</b>	<b>2.623.919.865</b>	<b>2.389.910.461</b>
<b>PATRIMONIO</b>		
PATRIMONIO (Anexo 2)	6.427.350.789	7.198.427.028
<b>TOTAL PATRIMONIO</b>	<b>6.427.350.789</b>	<b>7.198.427.028</b>
<b>TOTAL PASIVO Y PATRIMONIO</b>	<b>9.051.270.654</b>	<b>9.588.337.489</b>
CUENTAS DE ORDEN DEUDORAS X CONTRA	(22.764.871)	(29.040.269)
CUENTAS DE ORDEN ACREEDORAS-LITIGIOS Y DEMANDAS	12.210.427.741	12.020.248.131

JAVIER ALBERTO GUTIÉRREZ-LOPEZ

CC.79.422.779

Representante Legal

FERNANDO CORRALES JIRADO

CC.15.021.055

Subdirector Administrativo y Financiero

BELKI BARRIOS MAHECHA


CC.51.964.982


Contadora TP-70776




**UNIDAD DE INFORMACIÓN Y ANÁLISIS FINANCIERO**  
**NIT. 830.068.074-9**  
**ESTADO DE SITUACIÓN FINANCIERA -ANEXO 1**  
**ENERO 1 A ABRIL 30 DE 2020**  
**En Pesos Colombianos**

	2020	2019	Variación %	Variación Absoluta
<b>ACTIVO</b>	<b>9.051.270.654</b>	<b>9.588.337.489</b>	<b>-5,60%</b>	<b>(537.066.835)</b>
<b>EFFECTIVO</b>	<b>40.942.974</b>	<b>3.400.000</b>	<b>1104,21%</b>	<b>37.542.974</b>
Caja	3.400.000	3.400.000	0,00%	-
Depositos en instituciones financieras	37.542.974	-		37.542.974
<b>CUENTAS POR COBRAR</b>	<b>4.722.757</b>	<b>2.078.076</b>	<b>127,27%</b>	<b>2.644.681</b>
Otras cuentas por cobrar	4.606.182	2.078.076	121,66%	2.528.106
Cuentas por cobrar de difícil recaudo	122.340	-		122.340
Deterioro acumulado de cuentas por cobrar	(5.765)	-		(5.765)
<b>PROPIEDADES, PLANTA Y EQUIPO</b>	<b>7.575.035.436</b>	<b>7.896.203.358</b>	<b>-4,07%</b>	<b>(321.167.923)</b>
Terrenos	713.585.719	713.585.719	0,00%	-
Edificaciones	4.624.586.741	4.454.828.853	3,81%	169.757.888
Depreciacion acumulada edificaciones (Cr)	(216.752.067)	(150.734.042)	43,80%	(66.018.025)
Muebles, enseres, equipos de of.	942.221.144	865.496.240	8,86%	76.724.904
Depreciacion acumulada muebles, enseres equipo oficina (Cr)	(189.998.653)	(100.179.013)	89,66%	(89.819.640)
Equipos de comunicacion y comp.	2.519.011.060	2.503.048.876	0,64%	15.962.184
Depreciacion acumulada equipo de comunicación y computación (Cr)	(904.877.767)	(520.732.164)	73,77%	(384.145.603)
Equipo de transporte, tracción	235.600.000	235.600.000	0,00%	-
Depreciacion acumulada equipo transporte (Cr)	(148.340.741)	(104.711.111)	41,67%	(43.629.630)
<b>OTROS ACTIVOS</b>	<b>1.430.569.487</b>	<b>1.686.656.055</b>	<b>-15,18%</b>	<b>(256.086.567)</b>
<b>BIENES Y SERVICIOS PAGADOS POR ANTICIPADO</b>	<b>120.141.136</b>	<b>218.919.046</b>	<b>-45,12%</b>	<b>(98.777.910)</b>
Seguros	41.783.248	87.670.073	-52,34%	(45.886.825)
Impresos, publicaciones, suscripciones y afiliaciones	1.972.846	6.049.506	-67,39%	(4.076.660)
Mantenimiento	36.743.414	69.917.750	-47,45%	(33.174.336)
Bienes y servicios	39.641.628	55.281.718	-28,29%	(15.640.090)
<b>AVANCES Y ANTICIPOS ENTREGADOS</b>	<b>-</b>	<b>202.524</b>	<b>-100,00%</b>	<b>(202.524)</b>
Avances para viáticos y gastos de viaje	-	202.524	-100,00%	(202.524)
<b>ACTIVOS INTANGIBLES</b>	<b>1.310.428.351</b>	<b>1.467.534.485</b>	<b>-10,71%</b>	<b>(157.106.133)</b>
Licencias	3.904.485.906	3.568.568.365	9,41%	335.917.541
Amortización acumulada de licencias (Cr)	(2.689.975.372)	(2.400.955.514)	12,04%	(289.019.858)
Software	237.682.844	852.546.063	-72,12%	(614.863.219)
Amortización acumulada de softwares (Cr)	(141.765.027)	(552.624.430)	-74,35%	410.859.403

  
**JAVIER ALBERTO GUTIÉRREZ LÓPEZ**  
**CC.79.422.779**  
 Representante Legal


  
**FERNANDO CORRALES JIRADO**  
**CC.15.021.055**  
 Subdirector Administrativo y Financiero


  
**BELKI BARRIOS MAHECHA**  
**CC.51.964.982**  
 Contadora TP-70776




UNIDAD DE INFORMACIÓN Y ANÁLISIS FINANCIERO  
 NIT.830.068.074-9  
 ESTADO DE SITUACIÓN FINANCIERA - ANEXO 2  
 ENERO 1 A ABRIL 30 DE 2020  
 En Pesos Colombianos

	2020	2019	Variación %	Variación Absoluta
<b>PASIVOS</b>	<b>2.623.919.865</b>	<b>2.389.910.461</b>	<b>9,79%</b>	<b>234.009.404</b>
<b>CUENTAS POR PAGAR</b>	<b>246.766.942</b>	<b>204.685.899</b>	<b>20,56%</b>	<b>42.081.043</b>
Adquisición de bienes y servicios nacionales	97.881.855	118.347.084	-17,29%	(20.465.229)
Descuentos de nómina	37.592.848	4.067.486	824,23%	33.525.362
Retención en La fuente e impuesto de timbre	48.607.572	31.645.872	53,60%	16.961.700
Otras cuentas por pagar	62.684.667	50.625.457	23,82%	12.059.209
<b>BENEFICIOS A EMPLEADOS</b>	<b>1.214.776.402</b>	<b>1.057.919.630</b>	<b>14,83%</b>	<b>156.856.772</b>
<b>BENEFICIOS A LOS EMPLEADOS A CORTO PLAZO</b>	<b>1.214.776.402</b>	<b>1.057.919.630</b>	<b>14,83%</b>	<b>156.856.772</b>
Cesantías	-	44.097.066	-100,00%	(44.097.066)
Vacaciones	447.350.963	375.718.318	19,07%	71.632.645
Prima de vacaciones	319.536.402	268.314.287	19,09%	51.222.115
Prima de servicios	163.698.949	127.753.811	28,14%	35.945.138
Prima de navidad	150.543.473	127.718.292	17,87%	22.825.181
Bonificaciones	133.646.615	114.317.856	16,91%	19.328.759
<b>PROVISIONES</b>	<b>1.162.376.521</b>	<b>1.127.304.932</b>	<b>3,11%</b>	<b>35.071.589</b>
Litigios y demandas	1.162.376.521	1.127.304.932	3,11%	35.071.589
<b>PATRIMONIO</b>	<b>6.427.350.789</b>	<b>7.198.427.028</b>	<b>-10,71%</b>	<b>(771.076.239)</b>
<b>PATRIMONIO DE LAS ENTIDADES DE GOBIERNO</b>	<b>6.427.350.789</b>	<b>7.198.427.028</b>	<b>-10,71%</b>	<b>(771.076.239)</b>
Capital fiscal	788.910.149	788.910.149	0,00%	-
Resultados del ejercicio	(498.711.943)	(615.262.703)	-18,94%	116.550.760
Resultados de ejercicios anteriores	6.137.152.583	7.024.779.582	-12,64%	(887.626.999)

  
**JAVIER ALBERTO GUTIÉRREZ LÓPEZ**  
 CC:79.422.779  
 Representante Legal

  
**FERNANDO CORRALES JIRADO**  
 CC.15.021.055  
 Subdirector Administrativo y Financiero

  
**BELKI BARRIOS MAHECHA**  
 CC.51.964.982  
 Contadora TP-70776



## UNIDAD DE INFORMACIÓN Y ANÁLISIS FINANCIERO


NIT.830.068.074-9

### ESTADO DE RESULTADOS


ENERO 1 A ABRIL 30 DE 2020

En Pesos Colombianos

		2020	2019
<b>INGRESOS</b>		<b>3.266.364.384</b>	<b>2.794.442.053</b>
<b>OPERACIONALES INTERINSTITUCIONALES</b>	Anexo 1	<b>3.266.339.742</b>	<b>2.794.347.331</b>
<b>FONDOS RECIBIDOS</b>		<b>3.080.082.612</b>	<b>2.648.562.328</b>
-Funcionamiento		2.565.947.706	2.519.102.698
-Inversión		514.134.906	129.459.630
<b>OPERACIONES SIN FLUJO DE FECTIVO</b>		<b>186.257.130</b>	<b>145.785.003</b>
-Cruce de cuentas		186.257.130	145.785.003
<b>OTROS INGRESOS</b>		<b>24.642</b>	<b>94.722</b>
-Ingresos diversos		24.642	94.722
<b>GASTOS</b>		<b>3.765.076.327</b>	<b>3.409.704.756</b>
<b>DE ADMINISTRACION Y OPERACIÓN</b>	Anexo 1	<b>3.323.131.589</b>	<b>2.911.948.110</b>
-Sueldos y salarios		1.713.793.002	1.475.270.070
-Contribuciones efectivas		416.567.652	381.924.957
-Aportes sobre la nómina		79.392.700	84.106.100
-Prestaciones sociales		616.424.441	591.109.547
-Gastos de personal diversos		144.461.128	6.502.577
-Gastos generales		329.944.666	348.620.859
-Impuestos, contribuciones y tasas		22.548.000	24.414.000
<b>EXCEDENTE O DEFICIT OPERACIONAL</b>		<b>(56.767.205)</b>	<b>(117.506.057)</b>
<b>DETERIORO, DEPECIACIONES, AMORTIZACIONES Y PROVISIONES</b>		<b>438.470.087</b>	<b>488.000.242</b>
-Depreciación de propiedad planta y equipo		202.423.442	213.122.329
-Amortización de activos intangibles		236.046.645	274.877.913
<b>OPERACIONES INTERINSTITUCIONALES</b>		<b>3.474.651</b>	<b>9.756.404</b>
-Operaciones de enlace		3.474.651	9.756.404
<b>EXCEDENTE O DEFICIT DEL EJERCICIO</b>		<b>(498.711.943)</b>	<b>(615.262.703)</b>

  
JAVIER ALBERTO GUTIÉRREZ LÓPEZ  
CC.79.422.779

Representante Legal

  
FERNANDO CORRALES JIRADO  
CC.15.021.055

Subdirector Administrativo y Financiero

  
BELKI BARRIOS MAHECHA  
CC.51.964.982

Contadora TP-70776




**UNIDAD DE INFORMACIÓN Y ANÁLISIS FINANCIERO**  
**NIT. 830.068.074-9**  
**ESTADO DE RESULTADOS - ANEXO 1**  
**ENERO 1 A ABRIL 30 DE 2020**


	2020	2019	Variación %	Variación Absoluta
<b>INGRESOS</b>	<b>3.266.364.384</b>	<b>2.794.442.053</b>	<b>16,89%</b>	<b>471.922.331</b>
<b>FONDOS RECIBIDOS</b>	<b>3.080.082.612</b>	<b>2.648.562.328</b>	<b>16,29%</b>	<b>431.520.284</b>
-Funcionamiento	2.565.947.706	2.519.102.698	1,86%	46.845.008
-Inversión	514.134.906	129.459.630	297,14%	384.675.276
<b>OPERACIONES SIN FLUJO DE FECTIVO</b>	<b>186.257.130</b>	<b>145.785.003</b>	<b>27,76%</b>	<b>40.472.127</b>
-Cruce de Cuentas	186.257.130	145.785.003	27,76%	40.472.127
<b>OTROS INGRESOS</b>	<b>24.642</b>	<b>94.722</b>	<b>-73,98%</b>	<b>(70.080)</b>
<b>INGRESOS DIVERSOS</b>	<b>24.642</b>	<b>94.722</b>	<b>-73,98%</b>	<b>(70.080)</b>
-Aprovechamientos	-	94.722	-100,00%	(94.722)
-Fotocopias	24.642	-		24.642
<b>GASTOS</b>	<b>3.765.076.327</b>	<b>3.409.704.756</b>	<b>10,42%</b>	<b>355.371.571</b>
<b>DE ADMINISTRACION Y OPERACIÓN</b>	<b>3.323.131.589</b>	<b>2.911.948.110</b>	<b>14,12%</b>	<b>411.183.479</b>
<b>SUELDOS Y SALARIOS</b>	<b>1.713.793.002</b>	<b>1.475.270.070</b>	<b>16,17%</b>	<b>238.522.932</b>
Sueldos	1.421.567.469	1.213.601.865	17,14%	207.965.604
Horas extras y festivos	8.336.500	6.661.149	25,15%	1.675.351
Prima técnica	192.120.917	166.034.406	15,71%	26.086.511
Bonificaciones	85.540.024	83.197.592	2,82%	2.342.432
Auxilio de transporte	3.500.465	3.269.979	7,05%	230.486
Subsidio de Alimentación	2.727.627	2.505.079	8,88%	222.548
<b>CONTRIBUCIONES EFECTIVAS</b>	<b>416.567.652</b>	<b>381.924.957</b>	<b>9,07%</b>	<b>34.642.695</b>
Aportes a cajas de compensacion familiar	63.506.500	67.273.800	-5,60%	(3.767.300)
Cotizaciones a seguridad social en salud	142.871.754	127.466.726	12,09%	15.405.028
Cotizaciones a riesgos laborales	8.509.600	7.433.400	14,48%	1.076.200
Cotizaciones entidades administradoras régimen prima media	105.147.870	92.031.258	14,25%	13.116.612
Cotizaciones entidades administradoras régimen ahorro individual	96.531.928	87.719.773	10,05%	8.812.155
<b>APORTES SOBRE LA NOMINA</b>	<b>79.392.700</b>	<b>84.106.100</b>	<b>-5,60%</b>	<b>(4.713.400)</b>
Aportes al icbf	47.632.700	50.460.300	-5,60%	(2.827.600)
Aportes al sena	31.760.000	33.645.800	-5,60%	(1.885.800)
<b>PRESTACIONES SOCIALES</b>	<b>616.424.441</b>	<b>591.109.547</b>	<b>4,28%</b>	<b>25.314.894</b>
Vacaciones	119.253.034	124.539.077	-4,24%	(5.286.043)
Cesantías	164.116.309	148.186.778	10,75%	15.929.531
Prima de vacaciones	82.191.379	87.506.322	-6,07%	(5.314.943)
Prima de navidad	151.553.840	136.519.279	11,01%	15.034.561
Prima de servicios	74.520.847	71.791.919	3,80%	2.728.928
Otras primas	24.789.032	22.566.172	9,85%	2.222.860
<b>GASTOS DE PERSONAL DIVERSOS</b>	<b>144.461.128</b>	<b>6.502.577</b>	<b>2121,60%</b>	<b>137.958.551</b>
Remuneración por servicios técnicos	127.993.333	-		127.993.333
Capacitación, bienestar social y otros estímulos	16.128.000	2.431.575	563,27%	13.696.425
Otros gastos de personal diversos	339.795	4.071.002	-91,65%	(3.731.207)
<b>GENERALES</b>	<b>329.944.666</b>	<b>348.620.859</b>	<b>-5,36%</b>	<b>(18.676.193)</b>
Vigilancia y seguridad	34.634.316	32.673.880	6,00%	1.960.436
Materiales y suministros	2.896.367	6.894.857	-57,99%	(3.998.490)
Mantenimiento	81.167.310	91.034.173	-10,84%	(9.866.863)
Servicios públicos	64.226.694	58.489.260	9,81%	5.737.434
Arrendamiento operativo	-	5.767.692	-100,00%	(5.767.692)
Viaticos y gastos de viaje	5.590.526	41.560.854	-86,55%	(35.970.328)
Impresos, publicaciones, suscripciones y afiliaciones	1.358.887	1.373.992	-1,10%	(15.106)
Comunicaciones y transporte	10.884.529	50.301.022	-78,36%	(39.416.493)
Seguros generales	32.984.691	33.347.760	-1,09%	(363.069)
Gastos reservados	1.283.188	-		1.283.188
Promoción y divulgación	-	2.799.951	-100,00%	(2.799.951)
Combustibles y lubricantes	5.712.921	6.914.787	-17,38%	(1.201.866)
Servicios de aseo, cafetería, restaurante y lavandería	17.981.883	17.030.421	5,59%	951.462
Elementos de aseo, lavandería y cafetería	-	432.210	-100,00%	(432.210)
Honorarios	69.000.000	-		69.000.000
Servicios	2.223.354	-		2.223.354
<b>IMPUESTOS, CONTRIBUCIONES Y TASAS</b>	<b>22.548.000</b>	<b>24.414.000</b>	<b>-7,64%</b>	<b>(1.866.000)</b>




**UNIDAD DE INFORMACIÓN Y ANÁLISIS FINANCIERO**  
**NIT. 830.068.074-9**  
**ESTADO DE RESULTADOS - ANEXO 1**  
**ENERO 1 A ABRIL 30 DE 2020**

	<b>2020</b>	<b>2019</b>	<b>Variación %</b>	<b>Variación Absoluta</b>
Impuesto predial unificado	22.430.000	24.414.000	-8,13%	(1.984.000)
Tasas	118.000	-		118.000
<b>DETERIORO, DEPRECIACIONES, AMORTIZACIONES Y PROVISIONES</b>	<b>438.470.087</b>	<b>488.000.242</b>	<b>-10,15%</b>	<b>(49.530.155)</b>
<b>DEPRECIACION DE PROPIEDADES, PLANTA Y EQUIPO</b>	<b>202.423.442</b>	<b>213.122.329</b>	<b>-5,02%</b>	<b>(10.698.887)</b>
Edificaciones	22.602.457	21.684.197	4,23%	918.260
Muebles, enseres y equipo de oficina	32.331.765	31.761.673	1,79%	570.093
Equipos de comunicación y computación	130.037.367	133.498.682	-2,59%	(3.461.315)
Equipos de transporte, tracción y elevación	17.451.852	26.177.778	-33,33%	(8.725.926)
<b>AMORTIZACION DE ACTIVOS INTANGIBLES</b>	<b>236.046.645</b>	<b>274.877.913</b>	<b>-14,13%</b>	<b>(38.831.268)</b>
Licencias	227.884.685	249.679.934	-8,73%	(21.795.249)
Software	8.161.960	25.197.979	-67,61%	(17.036.019)
<b>OPERACIONES INTERINSTITUCIONALES</b>	<b>3.474.651</b>	<b>9.756.404</b>	<b>-64,39%</b>	<b>(6.281.753)</b>
<b>OPERACIONALES DE ENLACE</b>	<b>3.474.651</b>	<b>9.756.404</b>	<b>-64,39%</b>	<b>(6.281.753)</b>
Recaudos	3.474.651	9.756.404	-64,39%	(6.281.753)

  
**JAVIER ALBERTO GUTIÉRREZ LÓPEZ**  
**CC.79.422.779**  
 Representante Legal

  
**FERNANDO CORRALES JIRADO**  
**CC.15.021.055**  
 Subdirector Administrativo y Financiero

  
**BELKI BARRIOS MAHECHA**  
**CC.51.964.982**  
 Contadora TP-70776



## NOTAS A LOS INFORMES FINANCIEROS Y CONTABLES ENERO 1 A ABRIL 30 DE 2020

Los Informes Financieros y Contables de abril de 2020 presentan hechos económicos que se realizan de forma recurrente como son:

- ✓ Causación de gastos necesarios en el mes para el buen funcionamiento de la entidad.
- ✓ Pagos a proveedores e impuestos con vencimiento en el mes.
- ✓ Las depreciaciones se realizan con el método de Línea Recta, teniendo en cuenta la vida útil estipulada en el Manual de Políticas Contables de la entidad y acorde con la revisión realizada para cada bien al finalizar los periodos contables anteriores.
- ✓ Registro de la amortización de los bienes y servicios pagados por anticipado y de los intangibles como software y licencias de acuerdo al consumo y el tiempo en el cual se están recibiendo los beneficios con contrapartida en el gasto.
- ✓ Pago de los salarios y prestaciones a los empleados que cumplieron el derecho a recibirlo.
- ✓ Causación de los beneficios a corto plazo de los empleados proporcionales al mes.
- ✓ Causación y pago de aportes de seguridad social y de parafiscales sobre la nómina del mismo mes.
- ✓ Causación de incapacidades por cobrar a las EPS en otras cuentas por cobrar.

Las siguientes son transacciones inusuales que tienen impacto sobre la información financiera de la entidad y fueron registradas en las siguientes cuentas:

1.9.05.01	Seguros
-----------	---------

Se realizó prorroga al contrato de seguros generales de la entidad, el cual tenía un vencimiento hasta el 20 de abril de 2020 y su prorroga se extendió hasta octubre de 2020.

1.9.70.07	Licencias
-----------	-----------

Se adquirió un certificado digital SSL por valor de \$4.783.800 junto con los certificados en token para SIIF Nación con vigencia de dos años.

1.9.70.08	Software
-----------	----------

Se contrató personal para realizar mejoras al software diseñado para la Evaluación Nacional de Riesgo, en el mes de abril este costo fue de \$8.000.000 y se adicionó como mayor valor del mismo.

*Handwritten signature and initials*





El emprendimiento  
es de todos

Minhacienda

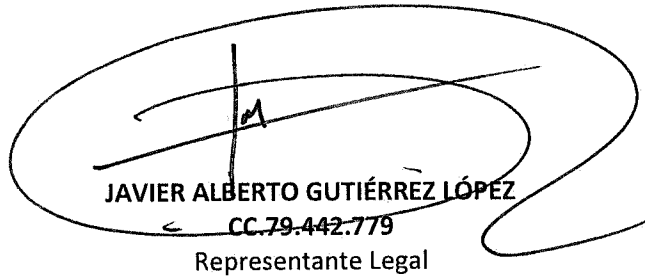


5.1.08.01	Remuneración por servicios técnicos
-----------	-------------------------------------

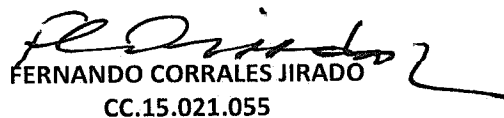
Se dio continuidad a la contratación de personal que inició labores en septiembre de 2019 para apoyar a las áreas misionales en la elaboración de estudios de inteligencia, el valor causado por este concepto a abril es de \$127.993.333, en el año 2019 la contabilización de estos estudios se realizó en la cuenta 5.1.08.02 Honorarios, este año la parametrización de las Tablas del SIIF Nación del rubro presupuestal realizan los registros en la cuenta contable Remuneración por Servicios Técnicos a la cual nos acogemos.

5.1.11.79	Honorarios
-----------	------------

Se contrató apoyo a la gestión de la UIAF, en el fortalecimiento en derechos humanos y derecho internacional humanitario, cuya cuota mensual es de \$23.000.000.

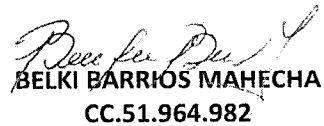


JAVIER ALBERTO GUTIÉRREZ LÓPEZ  
CC.79.442.779  
Representante Legal



FERNANDO CORRALES JIRADO  
CC.15.021.055

Subdirector Administrativo y Financiero



BELKI BARRIOS MAHECHA  
CC.51.964.982

Contadora TP-70776



El emprendimiento  
es de todos

Minhacienda



**LOS SUSCRITOS:  
REPRESENTANTE LEGAL, EL SUBDIRECTOR ADMINISTRATIVO Y FINANCIERO Y  
LA CONTADORA DE LA UNIDAD DE INFORMACIÓN Y ANÁLISIS FINANCIERO**

**CERTIFICAMOS:**

Que los saldos con los que se prepararon los Informes Financieros y Contables con corte a 30 de abril de 2020 fueron tomados fielmente de los libros de contabilidad generados por el Sistema de Información Financiera SIF Nación.

Que la contabilidad y el registro de los hechos económicos fueron elaborados conforme al Marco Normativo para Entidades de Gobierno adoptado mediante Resolución 533 de 2015 de la Contaduría General de la Nación y sus modificaciones.


Que se han verificado previamente las afirmaciones sobre la existencia, integridad, derechos y obligaciones, presentación y revelación de la información contable contenidas en los Informes Financieros y Contables con corte a 30 de abril de 2020.

Que los Informes Financieros y Contables con corte a 30 de abril de 2020 reflejan en forma fidedigna el total de los activos, pasivos, patrimonio revelados en el Estado de Situación Financiera y el total de los ingresos y gastos en el Estado de Resultados.


Que los activos representan un potencial de servicio y los pasivos representan hechos pasados que implican salidas de recursos, en desarrollo de las funciones del cometido estatal de la UIAF.

Que se dio cumplimiento al control interno en cuanto a la correcta preparación y presentación de los Informes Financieros y contables libres de errores significativos con lo establecido en las políticas, procedimientos y guías contables de la entidad.

Dada en Bogotá, a los veintiocho (28) días del mes de mayo de 2020.

  
**JAVIER ALBERTO GUTIÉRREZ LÓPEZ**  
Representante Legal

  
**BELKI LEONOR BARRÍOS MAHECHA**  
Contadora T.P. 70776 – T

  
**FERNANDO CORRALES JIRADO**  
Subdirector Administrativo y Financiero

Unidad de Información y Análisis Financiero  
PBX: 2885222 - Línea Nacional: 01 8000 11 11 83  
infouiaf@uiaf.gov.co  
Carrera 7 No. 31- 10. Piso 6. Bogotá D.C.  
www.uiaf.gov.co