



MINISTERIO DE HACIENDA Y
CRÉDITO PÚBLICO



INFORMES FINANCIEROS Y CONTABLES MENSUALES

JULIO DE 2022
(Pesos colombianos)



UNIDAD DE INFORMACIÓN Y ANÁLISIS FINANCIERO

NIT. 830.068.074-9

ESTADO DE SITUACIÓN FINANCIERA

ENERO 1 A JULIO 31 DE 2022

En Pesos Colombianos

ACTIVO	2022	2021	Porcentaje	
			2022	2021
ACTIVO CORRIENTE	383.802.402	422.116.086	2,54%	3,87%
EFFECTIVO Y EQUIVALENTES DE EFFECTIVO (Anexo 1)	231.667.834	38.488.179	1,54%	0,35%
CUENTAS POR COBRAR (Anexo 1)	27.423.080	58.741.934	0,18%	0,54%
OTROS ACTIVOS (Anexo 1)	124.711.488	324.885.973	0,83%	2,98%
ACTIVO NO CORRIENTE	14.698.618.236	10.471.327.283	97,46%	96,13%
PROPIEDAD, PLANTA Y EQUIPO (Anexo 1)	10.450.338.449	8.390.747.602	69,29%	77,03%
OTROS ACTIVOS (Anexo 1)	4.248.279.787	2.080.579.681	28,17%	19,10%
TOTAL ACTIVO	15.082.420.639	10.893.443.369	100,00%	100,00%
CUENTAS ORDEN DEUDORAS (Bienes y derechos retirados)	92.762.988	26.905.639		
CUENTAS DE ORDEN ACREEDORAS X CONTRA	(2.447.015.507)	(2.385.169.018)		
PASIVO				
PASIVO CORRIENTE	4.664.621.208	3.065.021.468	100,00%	90,01%
CUENTAS POR PAGAR (Anexo 2)	682.197.037	316.512.428	14,62%	9,30%
BENEFICIOS A EMPLEADOS (Anexo 2)	2.077.125.940	1.250.313.665	44,53%	36,72%
PROVISIONES (Anexo 2)	1.905.298.231	1.498.195.375	40,85%	44,00%
PASIVO NO CORRIENTE	-	340.028.666	0,00%	9,99%
PROVISIONES (Anexo 2)	-	340.028.666	0,00%	9,99%
TOTAL PASIVO	4.664.621.208	3.405.050.134	100,00%	100,00%
PATRIMONIO				
CAPITAL FISCAL	788.910.149	788.910.149	7,57%	10,54%
RESULTADOS DE EJERCICIOS ANTERIORES	10.134.747.185	(709.789.964)	97,28%	-9,48%
RESULTADOS DEL EJERCICIO	(505.857.904)	7.409.273.050	-4,86%	98,94%
TOTAL PATRIMONIO	10.417.799.431	7.488.393.234	100,00%	100,00%
TOTAL PASIVO Y PATRIMONIO	15.082.420.639	10.893.443.369		
CUENTAS DE ORDEN DEUDORAS X CONTRA	(92.762.988)	(26.905.639)		
CUENTAS DE ORDEN ACREEDORAS (Litigios)	2.447.015.507	2.385.169.018		

JAVIER ALBERTO GUTIÉRREZ LÓPEZ

CC.79.422.779

Representante Legal

NILGEN VARGAS GARCES

CC.52.960.414

Subdirectora Administrativa y Financiera

BELKI BARRIOS MAHECHA


CC.51.964.982

Contadora TP-70776



UNIDAD DE INFORMACIÓN Y ANÁLISIS FINANCIERO
NIT. 830.068.074-9
ESTADO DE SITUACIÓN FINANCIERA - ANEXO 1
ENERO 1 A JULIO 31 DE 2022
En Pesos Colombianos

	2022	2021	Variación %	Variación Absoluta
ACTIVO	15.082.420.639	10.893.443.369	38,45%	4.188.977.270
EFFECTIVO	231.667.834	38.488.179	501,92%	193.179.655
Caja	5.000.000	3.400.000	47,06%	1.600.000
Depositos En Instituciones Financieras	226.667.834	35.088.179		191.579.655
CUENTAS POR COBRAR	27.423.080	58.741.934	-53,32%	(31.318.854)
Sentencias, laudos arbitrales y concilia a favor de la entidad	6.833.500	6.833.500		-
Otras Cuentas por Cobrar	19.955.493	51.536.840	-61,28%	(31.581.347)
Cuentas por cobrar de difícil recaudo	710.348	384.547	84,72%	325.801
Deterioro acumulado de cuentas por cobrar	(76.261)	(12.953)	488,75%	(63.308)
PROPIEDADES, PLANTA Y EQUIPO	10.450.338.449	8.390.747.602	24,55%	2.059.590.847
Terrenos	713.585.719	713.585.719	0,00%	-
Edificaciones	4.740.095.499	4.740.095.499	0,00%	-
Depreciacion acumulada edificaciones (Cr)	(371.124.980)	(301.769.330)	22,98%	(69.355.649)
Muebles, enseres, equipos de of.	1.094.009.760	999.136.741	9,50%	94.873.019
Depreciacion acumulada muebles, enseres equipo oficina (Cr)	(411.722.326)	(312.647.211)	31,69%	(99.075.115)
Equipos de comunicacion y comp.	6.166.185.643	3.522.275.708	75,06%	2.643.909.936
Depreciacion acumulada equipo de comunicación y computación (Cr)	(1.734.535.640)	(1.253.183.589)	38,41%	(481.352.050)
Equipo de transporte, tracción	452.358.456	452.358.456	0,00%	-
Depreciacion acumulada equipo transporte (Cr)	(198.513.683)	(169.104.390)	17,39%	(29.409.294)
OTROS ACTIVOS	4.372.991.275	2.405.465.653	81,79%	1.967.525.622
BIENES Y SERVICIOS PAGADOS POR ANTICIPADO	655.656.268	552.235.003	18,73%	103.421.265
Seguros	158.264.673	78.680.934	101,15%	79.583.739
Impresos, publicaciones, suscripciones y afiliaciones	6.885.664	351.244	1860,36%	6.534.420
Mantenimiento	490.505.931	450.364.351	8,91%	40.141.580
Bienes y servicios	-	22.838.474	-100,00%	(22.838.474)
ACTIVOS INTANGIBLES MENOS AMORTIZACIÓN	3.717.335.007	1.853.230.650	100,59%	1.864.104.357
Licencias	4.962.153.723	3.850.627.528	28,87%	1.111.526.195
Amortización acumulada de licencias (Cr)	(3.112.523.206)	(2.631.850.119)	18,26%	(480.673.087)
Software	422.977.275	278.053.921	52,12%	144.923.354
Amortización acumulada de softwares (Cr)	(176.132.889)	(128.294.523)	37,29%	(47.838.365)
Activos intangibles en fase de desarrollo	1.620.860.105	484.693.844	234,41%	1.136.166.261


JAVIER ALBERTO GUTIÉRREZ LÓPEZ
 CC.79.422.779
 Representante Legal



NILGEN VARGAS GARCES
 CC.52.960.414
 Subdirectora Administrativa y Financiera


BELKI BARRIOS MAHECHA
 CC.51.964.982
 Contadora TP-70776



UNIDAD DE INFORMACIÓN Y ANÁLISIS FINANCIERO
NIT. 830.068.074-9
ESTADO DE SITUACIÓN FINANCIERA - ANEXO 2
ENERO 1 A JULIO 31 DE 2022
En Pesos Colombianos


	2022	2021	Variación %	Variación Absoluta
PASIVOS	4.664.621.208	3.405.050.134	36,99%	1.259.571.074
CUENTAS POR PAGAR	682.197.037	316.512.428	115,54%	365.684.609
Adquisición De Bienes Y Servicios Nacionales	297.758.920	192.998.191	54,28%	104.760.729
Recursos a Favor de Terceros	165.954	4.933.489	-96,64%	(4.767.535)
Descuentos de Nómina	71.668.501	2.629.613	2625,44%	69.038.888
Retención En La Fuente E Impuesto De Timbre	120.439.879	63.554.488	89,51%	56.885.391
Otras Cuentas Por Pagar	192.163.783	52.396.648	266,75%	139.767.135
BENEFICIOS A EMPLEADOS	2.077.125.940	1.250.313.665	66,13%	826.812.275
Nómina por pagar	-	-		-
Cesantías	84.142.333	41.134.852	104,55%	43.007.481
Vacaciones	705.851.348	474.158.192	48,86%	231.693.156
Prima de vacaciones	504.179.534	338.804.627	48,81%	165.374.907
Prima de servicios	32.277.312	17.090.541	88,86%	15.186.771
Prima de navidad	371.801.125	231.856.377	60,36%	139.944.748
Bonificaciones	175.566.024	112.180.897	56,50%	63.385.127
Aportes a riesgos laborales	3.944.700	-		3.944.700
Aportes a fondos pensionales - empleador	91.738.880	-		91.738.880
Aportes a seguridad social en salud - empleador	64.926.384	35.088.179	85,04%	29.838.205
Aportes a cajas de compensación familiar	42.698.300	-		42.698.300
PROVISIONES	1.905.298.231	1.838.224.041	3,65%	67.074.190
Litigios y Demandas	1.905.298.231	1.838.224.041	3,65%	67.074.190
PATRIMONIO	10.417.799.431	7.488.393.234	39,12%	2.929.406.196
PATRIMONIO DE LAS ENTIDADES DE GOBIERNO	10.417.799.431	7.488.393.234	39,12%	2.929.406.196
Capital Fiscal	788.910.149	788.910.149	0,00%	-
Resultados de Ejercicios Anteriores	10.134.747.185	7.409.273.050	36,78%	2.725.474.136
Resultado del Ejercicio	(505.857.904)	(709.789.964)	-28,73%	203.932.061



JAVIER ALBERTO GUTIÉRREZ LÓPEZ

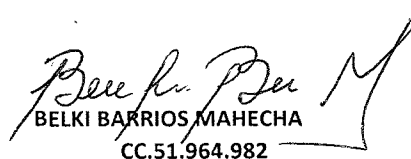
CC.79.422.779

Representante Legal



NILGEN VARGAS GARCÉS
CC.52.960.414

Subdirectora Administrativa y Financiera



BELKI BARRIOS MAHECHA
CC.51.964.982

Contadora TP-70776



UNIDAD DE INFORMACIÓN Y ANÁLISIS FINANCIERO

NIT. 830.068.074-9

ESTADO DE RESULTADOS

ENERO 1 A JULIO 31 DE 2022

En Pesos Colombianos

		Porcentaje			
		2022	2021	2022	2021
INGRESOS		9.331.861.256	5.832.342.182	100,00%	100,00%
OPERACIONALES INTERINSTITUCIONALES	Anexo 1	9.331.636.810	5.813.516.501	100,00%	100,00%
FONDOS RECIBIDOS		8.918.375.344	5.479.210.282	95,57%	93,95%
-Funcionamiento		6.537.825.973	4.843.411.407	70,06%	83,04%
-Inversión		2.380.549.371	635.798.875	25,51%	10,90%
OPERACIONES SIN FLUJO DE FECTIVO		413.261.466	334.306.219	4,43%	5,73%
-Cruce de cuentas		413.261.466	334.306.219	4,43%	5,73%
OTROS INGRESOS		224.446	18.825.681	0,00%	0,32%
-Ingresos diversos		107.413	18.820.283	0,00%	0,32%
-Reversión pérdidas por deterioro		117.033	5.398	0,00%	0,00%
GASTOS		9.837.719.160	6.542.132.147	100,00%	100,00%
DE ADMINISTRACION Y OPERACIÓN	Anexo 1	8.902.275.687	5.900.591.278	90,49%	90,19%
-Sueldos y Salarios		3.868.710.436	2.788.458.129	39,33%	42,62%
-Contribuciones imputadas		6.226.939	6.105.625	0,06%	0,09%
-Contribuciones Efectivas		961.996.867	731.022.925	9,78%	11,17%
-Aportes sobre la Nómina		197.011.300	154.065.663	2,00%	2,35%
-Prestaciones Sociales		1.653.763.870	1.063.703.251	16,81%	16,26%
-Gastos de personal diversos		270.899.259	259.753.228	2,75%	3,97%
-Gastos Generales		1.901.029.016	874.616.457	19,32%	13,37%
-Impuestos, contribuciones y tasas		42.638.000	22.866.000	0,43%	0,35%
EXCEDENTE O DEFICIT OPERACIONAL		429.585.569	(68.249.096)		
DETERIORO, DEPECIACIONES, AMORTIZACIONES Y PROVISIONES		887.805.918	631.678.211	9,02%	9,66%
-Depreciación de Propiedad Planta y Equipo		478.344.119	316.679.500	4,86%	4,84%
-Amortización de Activos Intangibles		409.461.798	302.864.051	4,16%	4,63%
-Provisión, litigios y demandas			12.134.660		0,19%
OPERACIONES INTERINSTITUCIONALES		13.703.974	5.461.981	0,14%	0,08%
-Recaudos		13.703.974	5.461.981	0,14%	0,08%
OTROS GASTOS		33.933.581	4.400.676	0,34%	0,07%
-Financieros		33.933.581	4.400.676	0,34%	0,07%
EXCEDENTE O DEFICIT DEL EJERCICIO		(505.857.904)	(709.789.964)		

JAVIER ALBERTO GUTIÉRREZ LÓPEZ

CC.79.422.779

Representante Legal

NILGEN VARGAS GARCES

CC.52.960.414

Subdirectora Administrativa y Financiera

BELKI BARRIOS MAHECHA

CC.51.964.982

Contadora TP-70776




UNIDAD DE INFORMACIÓN Y ANÁLISIS FINANCIERO
NIT. 830.068.074-9
ESTADO DE RESULTADOS - ANEXO 1
ENERO 1 A JULIO 31 DE 2022
En Pesos Colombianos

	2022	2021	Variación %	Variación Absoluta
INGRESOS	9.331.861.256	5.832.342.182	60,00%	3.499.519.074
OPERACIONES INTERINSTITUCIONALES	9.331.636.810	5.813.516.501	60,52%	3.518.120.309
FONDOS RECIBIDOS	8.918.375.344	5.479.210.282	62,77%	3.439.165.062
-Funcionamiento	6.537.825.973	4.843.411.407	34,98%	1.694.414.566
-Inversión	2.380.549.371	635.798.875	274,42%	1.744.750.496
OPERACIONES SIN FLUJO DE FECTIVO	413.261.466	334.306.219	23,62%	78.955.247
-Cruce de Cuentas	413.261.466	334.306.219	23,62%	78.955.247
OTROS INGRESOS	224.446	18.825.681	-98,81%	(18.601.235)
INGRESOS DIVERSOS	107.413	18.820.283	-99,43%	(18.712.870)
-Recuperaciones	-	11.986.783	-100,00%	(11.986.783)
-Aprovechamientos	107.413	-		107.413
-Costas procesales a favor de la entidad	-	6.833.500	-100,00%	(6.833.500)
-Reversion de las perdidas por deterioro	117.033	5.398	2068,08%	111.635
GASTOS	9.837.719.160	6.542.132.147	50,37%	3.295.587.013
DE ADMINISTRACION Y OPERACIÓN	8.902.275.687	5.900.591.278	50,87%	3.001.684.409
SUELDOS Y SALARIOS	3.868.710.436	2.788.458.129	38,74%	1.080.252.307
Sueldos	3.204.017.481	2.322.953.247	37,93%	881.064.234
Horas extras y festivos	22.596.481	18.833.873	19,98%	3.762.608
Prima técnica	426.834.947	290.398.151	46,98%	136.436.796
Bonificaciones	202.689.083	145.326.761	39,47%	57.362.322
Auxilio de transporte	7.756.787	6.231.108	24,48%	1.525.679
Subsidio de Alimentación	4.815.657	4.714.989	2,14%	100.668
CONTRIBUCIONES IMPUTADAS	6.226.939	6.105.625	1,99%	121.314
Incapacidades	6.226.939	6.105.625	1,99%	121.314
CONTRIBUCIONES EFECTIVAS	961.996.867	731.022.925	31,60%	230.973.942
Aportes a cajas de compensacion familiar	157.592.101	123.237.770	27,88%	34.354.331
Cotizaciones a seguridad social en salud	325.982.021	246.290.048	32,36%	79.691.973
Cotizaciones a riesgos laborales	19.400.827	14.115.304	37,45%	5.285.523
Cotizaciones entidades régimen prima media	218.087.965	162.720.758	34,03%	55.367.207
Cotizaciones entidades régimen ahorro individual	240.933.953	184.659.045	30,48%	56.274.908
APORTES SOBRE LA NOMINA	197.011.300	154.065.663	27,87%	42.945.637
Aportes al icbf	118.200.100	92.434.378	27,87%	25.765.722
Aportes al sena	78.811.200	61.631.285	27,88%	17.179.915
PRESTACIONES SOCIALES	1.653.763.870	1.063.703.251	55,47%	590.060.619
Vacaciones	364.755.175	199.684.275	82,67%	165.070.900
Cesantias	410.972.002	290.608.267	41,42%	120.363.735
Prima de vacaciones	252.639.292	135.214.677	86,84%	117.424.615
Prima de navidad	378.644.280	266.956.414	41,84%	111.687.866
Prima de servicios	199.008.424	127.858.812	55,65%	71.149.612
Otras primas	47.744.697	43.380.806	10,06%	4.363.891
GASTOS DE PERSONAL DIVERSOS	270.899.259	259.753.228	4,29%	11.146.031
Remuneración por servicios técnicos	221.955.517	228.739.300	-2,97%	(6.783.783)
Capacitación, bienestar social y otros estímulos	27.112.306	15.725.146	72,41%	11.387.160
Dotación y suministro a trabajadores	-	2.456.253	-100,00%	(2.456.253)
Otros gastos de personal diversos	21.831.436	12.832.529	70,13%	8.998.907
GENERALES	1.901.029.016	874.616.457	117,36%	1.026.412.559
Vigilancia y seguridad	138.103.287	62.731.396	120,15%	75.371.891
Materiales y suministros	292.168.354	43.683.752	568,83%	248.484.602
Mantenimiento	378.545.295	278.029.955	36,15%	100.515.340
Servicios publicos	144.828.904	117.516.897	23,24%	27.312.007
Viaticos y gastos de viaje	54.069.519	20.602.924	162,44%	33.466.595
Impresos, publicaciones, suscripciones y afiliaciones	59.425.327	146.209	40544,21%	59.279.119
Comunicaciones y transporte	109.256.912	44.780.671	143,98%	64.476.241



UNIDAD DE INFORMACIÓN Y ANÁLISIS FINANCIERO
NIT. 830.068.074-9
ESTADO DE RESULTADOS - ANEXO 1
ENERO 1 A JULIO 31 DE 2022
En Pesos Colombianos

	2022	2021	Variación %	Variación Absoluta
Seguros generales	64.363.593	56.975.849	12,97%	7.387.744
Seguridad industrial	11.781.000	8.032.500	46,67%	3.748.500
Gastos reservados	23.227.538	7.558.359	207,31%	15.669.179
Combustibles y lubricantes	15.714.154	12.019.261	30,74%	3.694.893
Servicios de aseo, cafetería, restaurante y lavandería	63.722.694	38.148.670	67,04%	25.574.024
Licencias	234.818.970			234.818.970
Honorarios	203.000.000	-		203.000.000
Servicios	22.819.824	166.618.751	-86,30%	(143.798.926)
Otros gastos generales	85.183.646	17.771.265		67.412.381
IMPUESTOS, CONTRIBUCIONES Y TASAS	42.638.000	22.866.000	86,47%	19.772.000
Impuesto predial unificado	42.370.000	22.622.000	87,30%	19.748.000
Tasas	268.000	244.000	9,84%	24.000
DETERIORO, DEPRECIACIONES, AMORTIZACIONE	887.805.918	631.678.211	40,55%	256.127.706
DEPRECIACION DE PROPIEDADES, PLANTA Y EQUIP	478.344.119	316.679.500	51,05%	161.664.619
Edificaciones	40.457.462	39.812.347	1,62%	645.115
Muebles, enseres y equipo de oficina	61.550.598	58.147.960	5,85%	3.402.637
Equipos de comunicación y computación	359.180.638	201.563.771	78,20%	157.616.867
Equipos de transporte, tracción y elevación	17.155.421	17.155.421	0,00%	-
AMORTIZACION DE ACTIVOS INTANGIBLES	409.461.798	302.864.051	35,20%	106.597.747
Licencias	379.137.693	279.951.187	35,43%	99.186.507
Software	30.324.105	22.912.864	32,35%	7.411.241
PROVISIÓN LITIGIOS Y DEMANDAS	-	12.134.660	-100,00%	(12.134.660)
Administrativas		12.134.660	-100,00%	(12.134.660)
OPERACIONES INTERINSTITUCIONALES	13.703.974	5.461.981	150,90%	8.241.993
FONDOS ENTREGADOS	-	-		-
Funcionamiento		-		-
OPERACIONALES DE ENLACE	13.703.974	5.461.981	150,90%	8.241.993
Recaudos	13.703.974	5.461.981	150,90%	8.241.993
OTROS GASTOS	33.933.581	4.400.676	671,10%	29.532.905
FINANCIEROS	33.933.581	4.400.676	671,10%	29.532.905
Actualización financiera de provisiones	33.933.581	4.400.676	671,10%	29.532.905


JAVIER ALBERTO GUTIÉRREZ LÓPEZ
CC.79.422.779

Representante Legal


NILGEN VARGAS GARCÉS
CC.52.960.414

Subdirectora Administrativa y Financiera


BELKI BARRIOS MAHECHA
CC.51.964.982

Contadora TP-70776



NOTAS A LOS INFORMES FINANCIEROS Y CONTABLES ENERO 1 A JULIO 31 DE 2022

Los Informes Financieros y Contables de julio de 2022, presentan hechos económicos que se realizan de forma recurrente como son:

- ✓ Causación de gastos necesarios en el mes para el buen funcionamiento de la entidad.
- ✓ Pagos a proveedores e impuestos con vencimiento en el mes.
- ✓ Las depreciaciones se realizan con el método de Línea Recta, teniendo en cuenta la vida útil estipulada en el Manual de Políticas Contables de la entidad y acorde con la revisión realizada para cada bien al finalizar los periodos contables anteriores.
- ✓ Registro de la amortización de los bienes y servicios pagados por anticipado y de los intangibles como software y licencias de acuerdo al consumo y el tiempo en el cual se están recibiendo los beneficios con contrapartida en el gasto.
- ✓ En este mes se realizó el pago de los salarios y prestaciones a los empleados que cumplieron el derecho a recibirlo y se causaron los beneficios a corto plazo de los empleados proporcionales a julio.
- ✓ En razón a que la UIAF, requirió la ampliación de la planta de personal, según los estudios realizados desde hace tres años conjuntamente con la Función Pública, aprobado con los Decretos 152 y 153 del 28 de enero de 2022, se ha continuado la vinculación de los funcionarios.
- ✓ Se causaron las incapacidades por cobrar.

Las siguientes son transacciones inusuales que tienen impacto sobre la información financiera de la entidad y fueron registradas en las siguientes cuentas:

1.6.65.02	Equipo y máquina de oficina
-----------	-----------------------------

Ingresaron 2 UPS Bifásicas 10KVA por valor de \$17.902.360 con el contrato 32 de 2022.



1.6.70.02	Equipo de computación
-----------	-----------------------

Se registraron el ingreso de 1 servidor Dell EMC Poweredge R750 por valor de \$234.823.494 con el contrato 8 de 2022.

1.9.70.08	Software
-----------	----------

Se registró las herramientas generadas internamente por la Subdirección de Analítica, trasladando los costos de honorarios, salarios y prestaciones sociales de las horas de los profesionales dedicadas al desarrollo del software de la siguiente forma:

NOMBRE	VALOR
GENERADOR DE INDICADORES	21.552.596,00
GENERADOR DE REDES	33.143.262,00
SAC SISTEMA ANALITICO DE CLASIFICACIÓN	52.666.898,00
TOTAL	107.362.756,00

1.9.70.10	Activos intangibles en fase de desarrollo
-----------	---

Se costeó y trasladó salarios y prestaciones sociales de las horas de reunión de profesionales de la Subdirección de Análisis de Operaciones por valor de \$4.607.656, para avances de la Fase 3 del software de Inteligencia.

Se trasladó de la cuenta de honorarios la suma de \$46.566.065.35 y causó la suma de \$14.520.601.33 para un total de \$61.086.666.68 para el sistema R2D2, correspondientes a la ejecución del contrato 4 de 2022.

5.1.11.14	Materiales y suministros
-----------	--------------------------

Se adquirieron elementos de apoyo para el grupo de comunicaciones (micrófono, trípode, tabla digitalizadora y Tablet) con la orden de compra 93115 de 2022 del portal Colombia Compra Eficiente, por valor de \$4.457.740, los cuales por tener un costo individualizado inferior a 2 SMMLV se registraron en el gasto y su control es administrativo.



**MINISTERIO DE HACIENDA Y
CRÉDITO PÚBLICO**



5.1.11.59	Licencias
-----------	-----------

Se adquirió la licencia Adobe Creative Cloude con vigencia de 12 meses, por valor de \$4.437.900 con la orden de compra 93115 de 2022 del portal Colombia Compra Eficiente.

JAVIER ALBERTO GUTIÉRREZ LÓPEZ

CC.79.442.779

Representante Legal

NILGEN VARGAS GARCÉS

CC.52.960.414

Subdirectora Administrativa y Financiera

BELKI BARRIOS MAHECHA

CC.51.964.982

Contadora TP-70776



LOS SUSCRITOS:

**REPRESENTANTE LEGAL, LA SUBDIRECTORA ADMINISTRATIVA Y FINANCIERA Y LA
CONTADORA DE LA UNIDAD DE INFORMACIÓN Y ANÁLISIS FINANCIERO**

CERTIFICAMOS:

Que los saldos con los que se prepararon los Informes Financieros y Contables con corte a 31 de julio de 2022 fueron tomados fielmente de los libros de contabilidad generados por el Sistema de Información Financiera SIIF Nación.

Que la contabilidad y el registro de los hechos económicos fueron elaborados conforme al Marco Normativo para Entidades de Gobierno adoptado mediante Resolución 533 de 2015 de la Contaduría General de la Nación y sus modificaciones.

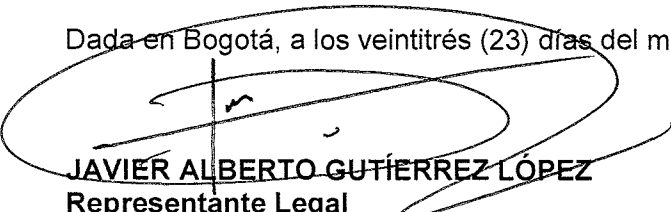
Que se han verificado previamente las afirmaciones sobre la existencia, integridad, derechos y obligaciones, presentación y revelación de la información contable contenidas, en los Informes Financieros y Contables con corte a 31 de julio de 2022.

Que los Informes Financieros y Contables con corte a 31 de julio de 2022 reflejan en forma fidedigna el total de los activos, pasivos, patrimonios revelados en el Estado de Situación Financiera y el total de los ingresos y gastos en el Estado de Resultados.

Que los activos representan un potencial de servicio y los pasivos representan hechos pasados que implican salidas de recursos, en desarrollo de las funciones del cometido estatal de la UIAF.

Que se dio cumplimiento al control interno en cuanto a la correcta preparación y presentación de los Informes Financieros y Contables libres de errores significativos con lo establecido en las políticas, procedimientos y guías contables de la entidad.

Dada en Bogotá, a los veintitrés (23) días del mes de agosto de 2022.


JAVIER ALBERTO GUTIÉRREZ LÓPEZ
Representante Legal


BELKI L BARRIOS MAHECHA
Contadora T.P. 70776 – T


NILGEN VARGAS GARCÉS
Subdirectora Administrativa y Financiera