



MINISTERIO DE HACIENDA Y
CRÉDITO PÚBLICO



INFORMES FINANCIEROS Y CONTABLES MENSUALES

AGOSTO DE 2022
(Pesos colombianos)



UNIDAD DE INFORMACIÓN Y ANÁLISIS FINANCIERO

NIT. 830.068.074-9

ESTADO DE SITUACIÓN FINANCIERA

A AGOSTO 31 DE 2022

En Pesos Colombianos

ACTIVO	2022	2021	Porcentaje	
			2022	2021
ACTIVO CORRIENTE	216.637.582	359.681.717	1,45%	3,23%
EFFECTIVO Y EQUIVALENTES DE EFFECTIVO (Anexo 1)	5.000.000	3.400.000	0,03%	0,03%
CUENTAS POR COBRAR (Anexo 1)	34.415.504	59.701.867	0,23%	0,54%
OTROS ACTIVOS (Anexo 1)	177.222.078	296.579.850	1,19%	2,66%
ACTIVO NO CORRIENTE	14.678.271.341	10.779.621.878	98,55%	96,77%
PROPIEDAD, PLANTA Y EQUIPO (Anexo 1)	10.394.201.278	8.559.626.146	69,78%	76,84%
OTROS ACTIVOS (Anexo 1)	4.284.070.064	2.219.995.731	28,76%	19,93%
TOTAL ACTIVO	14.894.908.923	11.139.303.595	100,00%	100,00%
CUENTAS ORDEN DEUDORAS (Bienes y derechos retirados)	92.762.988	26.905.639		
CUENTAS DE ORDEN ACREEDORAS X CONTRA	(2.447.015.507)	(2.385.169.018)		
PASIVO				
PASIVO CORRIENTE	4.552.105.619	2.910.570.190	100,00%	82,03%
CUENTAS POR PAGAR (Anexo 2)	452.499.433	487.676.100	9,94%	13,74%
BENEFICIOS A EMPLEADOS (Anexo 2)	2.189.398.625	1.217.971.313	48,10%	34,33%
PROVISIONES (Anexo 2)	1.910.207.561	1.204.922.777	41,96%	33,96%
PASIVO NO CORRIENTE	-	637.715.003	0,00%	17,97%
PROVISIONES (Anexo 2)	-	637.715.003	0,00%	17,97%
TOTAL PASIVO	4.552.105.619	3.548.285.193	100,00%	100,00%
PATRIMONIO				
CAPITAL FISCAL	788.910.149	788.910.149	7,63%	10,39%
RESULTADOS DE EJERCICIOS ANTERIORES	10.134.747.185	(607.164.797)	97,99%	-8,00%
RESULTADOS DEL EJERCICIO	(580.854.030)	7.409.273.050	-5,62%	97,61%
TOTAL PATRIMONIO	10.342.803.305	7.591.018.402	100,00%	100,00%
TOTAL PASIVO Y PATRIMONIO	14.894.908.923	11.139.303.595		
CUENTAS DE ORDEN DEUDORAS X CONTRA	(92.762.988)	(26.905.639)		
CUENTAS DE ORDEN ACREEDORAS (Litigios)	2.447.015.507	2.385.169.018		

LUIS EDUARDO LUNAS CHICA

CC.78.730.927

Representante Legal

NILGEN VARGAS GARCÉS

CC.52.960.414

Subdirectora Administrativa y Financiera

BELKI BARRIOS MAHECHA

CC.51.964.982

Contadora TP-70776



UNIDAD DE INFORMACIÓN Y ANÁLISIS FINANCIERO
NIT. 830.068.074-9
ESTADO DE SITUACIÓN FINANCIERA - ANEXO 1
A AGOSTO 31 DE 2022
En Pesos Colombianos

	2022	2021	Variación %	Variación Absoluta
ACTIVO	14.894.908.923	11.139.303.595	33,71%	3.755.605.328
EFFECTIVO	5.000.000	3.400.000	47,06%	1.600.000
Caja	5.000.000	3.400.000	47,06%	1.600.000
Depositos En Instituciones Financieras	-	-		-
CUENTAS POR COBRAR	34.415.504	59.701.867	-42,35%	(25.286.363)
Sentencias, laudos arbitrales y concilia a favor de la entidad	6.833.500	6.833.500		-
Otras Cuentas por Cobrar	27.133.752	52.496.773	-48,31%	(25.363.021)
Cuentas por cobrar de difícil recaudo	507.642	384.547	32,01%	123.095
Deterioro acumulado de cuentas por cobrar	(59.390)	(12.953)	358,50%	(46.437)
PROPIEDADES, PLANTA Y EQUIPO	10.394.201.278	8.559.626.146	21,43%	1.834.575.131
Terrenos	713.585.719	713.585.719	0,00%	-
Equipo de comunicación en montaje	-	90.000.000	-100,00%	(90.000.000)
Edificaciones	4.740.095.499	4.740.095.499	0,00%	-
Depreciacion acumulada edificaciones (Cr)	(376.904.617)	(307.548.968)	22,55%	(69.355.649)
Muebles, enseres, equipos de of.	1.116.017.206	1.013.349.875	10,13%	102.667.331
Depreciacion acumulada muebles, enseres equipo oficina (Cr)	(420.811.941)	(321.108.656)	31,05%	(99.703.285)
Equipos de comunicacion y comp.	6.166.185.643	3.633.088.166	69,72%	2.533.097.478
Depreciacion acumulada equipo de comunicación y computación (Cr)	(1.795.360.230)	(1.282.638.780)	39,97%	(512.721.450)
Equipo de transporte, tracción	452.358.456	452.358.456	0,00%	-
Depreciacion acumulada equipo transporte (Cr)	(200.964.458)	(171.555.164)	17,14%	(29.409.294)
OTROS ACTIVOS	4.461.292.141	2.516.575.581	77,28%	1.944.716.560
BIENES Y SERVICIOS PAGADOS POR ANTICIPADO	618.163.788	525.155.977	17,71%	93.007.811
Seguros	148.825.428	70.541.527	110,98%	78.283.901
Impresos, publicaciones, suscripciones y afiliaciones	1.286.828	332.790	286,68%	954.038
Mantenimiento	468.051.532	431.443.186	8,49%	36.608.346
Bienes y servicios	-	22.838.474	-100,00%	(22.838.474)
ACTIVOS INTANGIBLES MENOS AMORTIZACIÓN	3.843.128.354	1.991.419.604	92,98%	1.851.708.749
Licencias	5.034.987.091	3.899.666.608	29,11%	1.135.320.483
Amortización acumulada de licencias (Cr)	(3.154.761.898)	(2.672.400.423)	18,05%	(482.361.475)
Software	422.977.275	278.053.921	52,12%	144.923.354
Amortización acumulada de softwares (Cr)	(181.342.552)	(131.594.345)	37,80%	(49.748.206)
Activos intangibles en fase de desarrollo	1.721.268.438	617.693.844	178,66%	1.103.574.594

LUIS EDUARDO LLINAS CHICA
CC.78.730.927
 Representante Legal

NILGEN VARGAS GARCÉS
CC.52.960.414

Subdirectora Administrativa y Financiera

BELKI BARRIOS MAHECHA
CC.51.964.982

Contadora TP-70776



UNIDAD DE INFORMACIÓN Y ANÁLISIS FINANCIERO

NIT. 830.068.074-9

ESTADO DE SITUACIÓN FINANCIERA - ANEXO 2

A AGOSTO 31 DE 2022

En Pesos Colombianos

	2022	2021	Variación %	Variación Absoluta
PASIVOS	4.552.105.619	3.548.285.193	28,29%	1.003.820.425
CUENTAS POR PAGAR	452.499.433	487.676.100	-7,21%	(35.176.668)
Adquisición De Bienes Y Servicios Nacionales	165.676.196	384.523.237	-56,91%	(218.847.041)
Recursos a Favor de Terceros	13.892.080	448.499	2997,46%	13.443.581
Descuentos de Nómina	70.204.110	360.501	19374,04%	69.843.609
Retención En La Fuente E Impuesto De Timbre	100.438.564	49.655.123	102,27%	50.783.441
Otras Cuentas Por Pagar	102.288.483	52.688.740	94,14%	49.599.743
BENEFICIOS A EMPLEADOS	2.189.398.625	1.217.971.313	79,76%	971.427.312
Nómina por pagar	2.952.066	-		2.952.066
Cesantías	74.917.234	-		74.917.234
Vacaciones	720.396.502	467.224.231	54,19%	253.172.271
Prima de vacaciones	513.613.125	333.790.127	53,87%	179.822.998
Prima de servicios	63.288.492	33.993.393	86,18%	29.295.099
Prima de navidad	428.491.392	265.361.424	61,47%	163.129.968
Bonificaciones	187.137.914	117.602.138	59,13%	69.535.776
Aportes a riesgos laborales	3.894.300	-		3.894.300
Aportes a fondos pensionales - empleador	91.654.960	-		91.654.960
Aportes a seguridad social en salud - empleador	64.986.907	-		64.986.907
Aportes a cajas de compensación familiar	36.589.700	-		36.589.700
PROVISIONES	1.910.207.561	1.842.637.780	3,67%	67.569.781
Litigios y Demandas	1.910.207.561	1.842.637.780	3,67%	67.569.781
PATRIMONIO	10.342.803.305	7.591.018.402	36,25%	2.751.784.903
PATRIMONIO DE LAS ENTIDADES DE GOBIERNO	10.342.803.305	7.591.018.402	36,25%	2.751.784.903
Capital Fiscal	788.910.149	788.910.149	0,00%	-
Resultados de Ejercicios Anteriores	10.134.747.185	7.409.273.050	36,78%	2.725.474.136
Resultado del Ejercicio	(580.854.030)	(607.164.797)	-4,33%	26.310.767

LUIS EDUARDO LLINAS CHICA

CC.78.730.927

Representante Legal

NILGEN VARGAS GARCES

CC.52.960.414

Subdirectora Administrativa y Financiera

BELKI BARRIOS MAHECHA

CC.51.964.982

Contadora TP-70776



UNIDAD DE INFORMACIÓN Y ANÁLISIS FINANCIERO


NIT. 830.068.074-9

ESTADO DE RESULTADOS


DEL 1 DE ENERO A 31 DE AGOSTO DE 2022

En Pesos Colombianos


				Porcentaje	
		2022	2021	2022	2021
INGRESOS		11.227.374.491	6.885.658.919	100,00%	100,00%
OPERACIONALES INTERINSTITUCIONALES	Anexo 1	11.227.133.174	6.866.833.238	100,00%	100,00%
FONDOS RECIBIDOS		10.703.577.708	6.470.902.019	95,33%	93,98%
-Funcionamiento		7.740.692.032	5.568.550.695	68,94%	80,87%
-Inversión		2.962.885.676	902.351.324	26,39%	13,10%
OPERACIONES SIN FLUJO DE FECTIVO		523.555.466	395.931.219	4,66%	5,75%
-Cruce de cuentas		523.555.466	395.931.219	4,66%	5,75%
OTROS INGRESOS		241.317	18.825.681	0,00%	0,27%
-Ingresos diversos		107.413	18.820.283	0,00%	0,27%
-Reversión pérdidas por deterioro		133.904	5.398	0,00%	0,00%
GASTOS		11.808.228.521	7.492.823.716	100,00%	100,00%
DE ADMINISTRACION Y OPERACIÓN	Anexo 1	10.742.046.419	6.756.871.935	90,97%	90,18%
-Sueldos y Salarios		4.639.579.927	3.185.905.795	39,29%	42,52%
-Contribuciones imputadas		8.822.678	6.942.098	0,07%	0,09%
-Contribuciones Efectivas		1.157.661.897	837.399.352	9,80%	11,18%
-Aportes sobre la Nómina		242.291.900	174.687.763	2,05%	2,33%
-Prestaciones Sociales		1.933.255.245	1.210.323.454	16,37%	16,15%
-Gastos de personal diversos		300.742.952	306.849.401	2,55%	4,10%
-Gastos Generales		2.417.053.820	1.011.898.072	20,47%	13,50%
-Impuestos, contribuciones y tasas		42.638.000	22.866.000	0,36%	0,31%
EXCEDENTE O DEFICIT OPERACIONAL		485.328.072	109.961.303		
DETERIORO, DEPECIACIONES, AMORTIZACIONES Y PROVISIONES		1.013.398.890	721.675.385	8,58%	9,63%
-Depreciación de Propiedad Planta y Equipo		556.488.737	362.826.548	4,71%	4,84%
-Amortización de Activos Intangibles		456.910.153	346.714.177	3,87%	4,63%
-Provisión, litigios y demandas			12.134.660		0,16%
OPERACIONES INTERINSTITUCIONALES		13.940.301	5.461.981	0,12%	0,07%
-Recaudos		13.940.301	5.461.981	0,12%	0,07%
OTROS GASTOS		38.842.911	8.814.415	0,33%	0,12%
-Financieros		38.842.911	8.814.415	0,33%	0,12%
EXCEDENTE O DEFICIT DEL EJERCICIO		(580.854.030)	(607.164.797)		


LUIS EDUARDO LLINAS CHICA
 CC.78.730.927

Representante Legal


NILGEN VARGAS GARCES
 CC.52.960.414

Subdirectora Administrativa y Financiera


BELKI BARRIOS MAHECHA
 CC.51.964.982

Contadora TP-70776



UNIDAD DE INFORMACIÓN Y ANÁLISIS FINANCIERO
NIT. 830.068.074-9
ESTADO DE RESULTADOS - ANEXO 1
DEL 1 DE ENERO A 31 DE AGOSTO DE 2022
En Pesos Colombianos


	2022	2021	Variación %	Variación Absoluta
INGRESOS	11.227.374.491	6.885.658.919	63,05%	4.341.715.572
OPERACIONES INTERINSTITUCIONALES	11.227.133.174	6.866.833.238	63,50%	4.360.299.936
FONDOS RECIBIDOS	10.703.577.708	6.470.902.019	65,41%	4.232.675.689
-Funcionamiento	7.740.692.032	5.568.550.695	39,01%	2.172.141.336
-Inversión	2.962.885.676	902.351.324	228,35%	2.060.534.352
OPERACIONES SIN FLUJO DE FECTIVO	523.555.466	395.931.219	32,23%	127.624.247
-Cruce de Cuentas	523.555.466	395.931.219	32,23%	127.624.247
OTROS INGRESOS	241.317	18.825.681	-98,72%	(18.584.364)
INGRESOS DIVERSOS	107.413	18.820.283	-99,43%	(18.712.870)
-Recuperaciones	-	11.986.783	-100,00%	(11.986.783)
-Aprovechamientos	107.413	-		107.413
-Costas procesales a favor de la entidad	-	6.833.500	-100,00%	(6.833.500)
-Reversion de las perdidas por deterioro	133.904	5.398	2380,62%	128.506
GASTOS	11.808.228.521	7.492.823.716	57,59%	4.315.404.805
DE ADMINISTRACION Y OPERACIÓN	10.742.046.419	6.756.871.935	58,98%	3.985.174.484
SUELDOS Y SALARIOS	4.639.579.927	3.185.905.795	45,63%	1.453.674.132
Sueldos	3.867.902.136	2.647.033.502	46,12%	1.220.868.634
Horas extras y festivos	28.999.091	21.254.257	36,44%	7.744.834
Prima técnica	491.280.572	339.637.060	44,65%	151.643.512
Bonificaciones	236.939.136	165.528.018	43,14%	71.411.118
Auxilio de transporte	8.920.695	7.079.192	26,01%	1.841.503
Subsidio de Alimentación	5.538.297	5.373.766	3,06%	164.531
CONTRIBUCIONES IMPUTADAS	8.822.678	6.942.098	27,09%	1.880.580
Incapacidades	8.822.678	6.942.098	27,09%	1.880.580
CONTRIBUCIONES EFECTIVAS	1.157.661.897	837.399.352	38,24%	320.262.545
Aportes a cajas de compensación familiar	193.815.301	139.733.170	38,70%	54.082.131
Cotizaciones a seguridad social en salud	390.576.347	282.725.133	38,15%	107.851.214
Cotizaciones a riesgos laborales	23.288.427	16.151.204	44,19%	7.137.223
Cotizaciones entidades régimen prima media	259.077.314	188.430.560	37,49%	70.646.754
Cotizaciones entidades régimen ahorro individual	290.904.508	210.359.285	38,29%	80.545.223
APORTES SOBRE LA NOMINA	242.291.900	174.687.763	38,70%	67.604.137
Aportes al icbf	145.367.200	104.806.678	38,70%	40.560.522
Aportes al sena	96.924.700	69.881.085	38,70%	27.043.615
PRESTACIONES SOCIALES	1.933.255.245	1.210.323.454	59,73%	722.931.791
Vacaciones	419.867.846	225.377.088	86,30%	194.490.758
Cesantias	485.889.236	331.778.925	46,45%	154.110.311
Prima de vacaciones	289.116.504	153.454.047	88,41%	135.662.457
Prima de navidad	449.237.200	304.804.497	47,39%	144.432.703
Prima de servicios	230.976.191	145.330.833	58,93%	85.645.358
Otras primas	58.168.268	49.578.064	17,33%	8.590.204
GASTOS DE PERSONAL DIVERSOS	300.742.952	306.849.401	-1,99%	(6.106.450)
Remuneración por servicios técnicos	221.955.517	270.693.967	-18,01%	(48.738.450)
Capacitación, bienestar social y otros estímulos	56.446.306	15.725.146	258,96%	40.721.160
Dotación y suministro a trabajadores	-	5.808.339	-100,00%	(5.808.339)
Otros gastos de personal diversos	22.341.129	14.621.950	52,79%	7.719.179
GENERALES	2.417.053.820	1.011.898.072	138,86%	1.405.155.748
Obras y mejoras en propiedad ajena	30.497.589	-		30.497.589
Vigilancia y seguridad	157.839.534	71.693.024	120,16%	86.146.510
Materiales y suministros	296.376.536	47.932.298	518,32%	248.444.238
Mantenimiento	684.887.093	321.215.581	113,22%	363.671.512
Servicios públicos	171.451.026	135.291.197	26,73%	36.159.828
Viáticos y gastos de viaje	68.545.418	34.761.317	97,19%	33.784.101
Impresos, publicaciones, suscripciones y afiliaciones	65.024.164	164.663	39389,29%	64.859.501



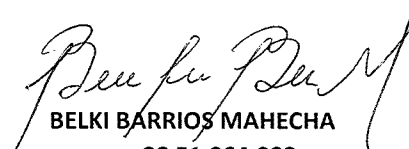
UNIDAD DE INFORMACIÓN Y ANÁLISIS FINANCIERO
NIT. 830.068.074-9
ESTADO DE RESULTADOS - ANEXO 1
DEL 1 DE ENERO A 31 DE AGOSTO DE 2022
En Pesos Colombianos

	2022	2021	Variación %	Variación Absoluta
Comunicaciones y transporte	116.717.588	49.568.630	135,47%	67.148.958
Seguros generales	73.802.837	65.115.256	13,34%	8.687.582
Seguridad industrial	13.744.500	9.639.000	42,59%	4.105.500
Gastos reservados	23.227.538	7.558.359	207,31%	15.669.179
Combustibles y lubricantes	18.638.928	14.380.229	29,61%	4.258.699
Servicios de aseo, cafetería, restaurante y lavandería	76.553.175	43.188.774	77,25%	33.364.401
Licencias	241.723.415	1.002.000	24024,09%	240.721.415
Honorarios	254.923.667	189.618.751	34,44%	65.304.916
Servicios	25.817.553	20.768.994	24,31%	5.048.559
Otros gastos generales	97.283.260	-		97.283.260
IMPUESTOS, CONTRIBUCIONES Y TASAS	42.638.000	22.866.000	86,47%	19.772.000
Impuesto predial unificado	42.370.000	22.622.000	87,30%	19.748.000
Tasas	268.000	244.000	9,84%	24.000
DETERIORO, DEPRECIACIONES, AMORTIZACIONE	1.013.398.890	721.675.385	40,42%	291.723.505
DEPRECIACION DE PROPIEDADES, PLANTA Y EQUIPO	556.488.737	362.826.548	53,38%	193.662.189
Edificaciones	46.237.100	45.591.985	1,41%	645.115
Muebles, enseres y equipo de oficina	70.640.213	66.609.405	6,05%	4.030.808
Equipos de comunicación y computación	420.005.229	231.018.962	81,81%	188.986.266
Equipos de transporte, tracción y elevación	19.606.196	19.606.196	0,00%	-
AMORTIZACION DE ACTIVOS INTANGIBLES	456.910.153	346.714.177	31,78%	110.195.976
Licencias	421.376.385	320.501.490	31,47%	100.874.895
Software	35.533.768	26.212.686	35,56%	9.321.082
PROVISIÓN LITIGIOS Y DEMANDAS	-	12.134.660	-100,00%	(12.134.660)
Administrativas	-	12.134.660	-100,00%	(12.134.660)
OPERACIONES INTERINSTITUCIONALES	13.940.301	5.461.981	155,22%	8.478.320
FONDOS ENTREGADOS	-	-		-
Funcionamiento	-	-		-
OPERACIONALES DE ENLACE	13.940.301	5.461.981	155,22%	8.478.320
Recaudos	13.940.301	5.461.981	155,22%	8.478.320
OTROS GASTOS	38.842.911	8.814.415	340,67%	30.028.496
FINANCIEROS	38.842.911	8.814.415	340,67%	30.028.496
Actualización financiera de provisiones	38.842.911	8.814.415	340,67%	30.028.496


LUIS EDUARDO LINARES CHICA
CC.78.730.927
 Representante Legal


NILGEN VARGAS GARCÉS
CC.52.960.414

Subdirectora Administrativa y Financiera


BELKI BARRIOS MAHECHA
CC.51.964.982

Contadora TP-70776



NOTAS A LOS INFORMES FINANCIEROS Y CONTABLES ENERO 1 A AGOSTO 31 DE 2022

Los Informes Financieros y Contables de agosto de 2022, presentan hechos económicos que se realizan de forma recurrente como son:

- ✓ Causación de gastos necesarios en el mes para el buen funcionamiento de la entidad.
- ✓ Pagos a proveedores e impuestos con vencimiento en el mes.
- ✓ Las depreciaciones se realizan con el método de Línea Recta, teniendo en cuenta la vida útil estipulada en el Manual de Políticas Contables de la entidad y acorde con la revisión realizada para cada bien al finalizar los periodos contables anteriores.
- ✓ Registro de la amortización de los bienes y servicios pagados por anticipado y de los intangibles como software y licencias de acuerdo al consumo y el tiempo en el cual se están recibiendo los beneficios con contrapartida en el gasto.
- ✓ En este mes se realizó el pago de los salarios y prestaciones a los empleados que cumplieron el derecho a recibirlo y se causaron los beneficios a corto plazo de los empleados proporcionales a agosto.
- ✓ Se causaron las incapacidades por cobrar.

Las siguientes son transacciones inusuales que tienen impacto sobre la información financiera de la entidad y fueron registradas en las siguientes cuentas:

1.6.65.01	Muebles y enseres
-----------	-------------------

Se adquirió 3 estaciones de trabajo, 2 muebles de 3 puertas para oficinas y 1 escritorio gerencial en vidrio con canaletas para terminar de adecuar las oficinas, por valor de \$22.007.446 con el contrato 33 de 2022.

1.9.05.08	Mantenimiento
-----------	---------------

Se adquirió el soporte por un año para las licencias que cubren el esquema de virtualización de los servidores por valor de \$10.252.124 con el contrato 37 de 2022.



Se adquirió el soporte por un año para las licencias de seguridad de los equipos de cómputo por valor de \$6.090.182 con el contrato 40 de 2022.

1.9.75.07	Licencias
-----------	-----------

Se adquirió las licencias para cubrir el esquema de virtualización de los servidores por valor de \$63.551.368 con el contrato 37 de 2022.

Se adquirieron 40 licencias vitalicias para seguridad de los equipos de cómputo por valor de \$9.282.000 con el contrato 40 de 2022.

1.9.70.10	Activos intangibles en fase de desarrollo
-----------	-------------------------------------------

Se causaron los desarrollos de la Fase 3 del software de Inteligencia por valor de \$152.332.000 del contrato 19 de 2022.

Se trasladó a la cuenta de honorarios la suma de \$51.823.667,68 de la ejecución del contrato 4 de 2022 causados en el mes de julio para el software R2D2, dejando la suma de \$9.163.000 para este sistema causados por el año 2022 de lo pagado al contrato 4 de 2022.

5.1.08.03	Capacitación, bienestar social y estímulos
-----------	--------------------------------------------

En esta cuenta se causó parte de la formación técnica especializada en programación ISO para funcionarios de la entidad por valor \$21.282.000 suscrito en el contrato 5 de 2022.

5.1.11.12	Obras y mejoras en propiedad ajena
-----------	------------------------------------

Se causó la insonorización de la sala de juntas del piso adquirido en comodato con la Fiscalía General de la Nación por valor de \$30.497.589 con el contrato 33 de 2022.



5.1.11.14	Materiales y suministros
-----------	--------------------------


Se adquirió con el contrato 33 de 2022, gabinetes para la adecuación de puestos de trabajo por valor de \$4.132.182, los cuales por tener un costo individualizado inferior a 2 SMMLV se registraron en el gasto y su control es administrativo.

5.1.11.15	Mantenimiento
-----------	---------------


Se registró el costo de las modificaciones y el mantenimiento del piso 6 de la entidad, para tener una mejor distribución en los puestos de trabajo para las áreas de la entidad, por valor de \$255.874.061, de acuerdo a la ampliación de la planta de personal aprobada en los Decretos 152 y 153 del 28 de enero de 2022.

5.1.11.59	Licencias
-----------	-----------

Se adquirió licencia para la autenticación en la red de los usuarios por valor de \$6.904.445 con vigencia de 12 meses con el contrato 36 de 2022.


LUIS EDUARDO LINAS CHICA
CC.78.730.927
Representante Legal


NILGEN VARGAS GARCÉS
CC.52.960.414
Subdirectora Administrativa y Financiera


BELKI BARRIOS MAHECHA
CC.51.964.982
Contadora TP-70776



LOS SUSCRITOS:

**REPRESENTANTE LEGAL, LA SUBDIRECTORA ADMINISTRATIVA Y FINANCIERA Y LA
CONTADORA DE LA UNIDAD DE INFORMACIÓN Y ANÁLISIS FINANCIERO**

CERTIFICAMOS:

Que los saldos con los que se prepararon los Informes Financieros y Contables con corte a 31 de agosto de 2022 fueron tomados fielmente de los libros de contabilidad generados por el Sistema de Información Financiera SIIF Nación.

Que la contabilidad y el registro de los hechos económicos fueron elaborados conforme al Marco Normativo para Entidades de Gobierno adoptado mediante Resolución 533 de 2015 de la Contaduría General de la Nación y sus modificaciones.

Que se han verificado previamente las afirmaciones sobre la existencia, integridad, derechos y obligaciones, presentación y revelación de la información contable contenidas, en los Informes Financieros y Contables con corte a 31 de agosto de 2022.

Que los Informes Financieros y Contables con corte a 31 de agosto de 2022 reflejan en forma fidedigna el total de los activos, pasivos, patrimonios revelados en el Estado de Situación Financiera y el total de los ingresos y gastos en el Estado de Resultados.

Que los activos representan un potencial de servicio y los pasivos representan hechos pasados que implican salidas de recursos, en desarrollo de las funciones del cometido estatal de la UIAF.

Que se dio cumplimiento al control interno en cuanto a la correcta preparación y presentación de los Informes Financieros y Contables libres de errores significativos con lo establecido en las políticas, procedimientos y guías contables de la entidad.

Dada en Bogotá, a los veintiocho (28) días del mes de septiembre de 2022.


LUIS EDUARDO LLINAS CHICA
Representante Legal


BELKI L. BARRIOS MAHECHA
Contadora T.P. 70776 - T.


NILGEN VARGAS GARCÉS
Subdirectora Administrativa y Financiera