



MINISTERIO DE HACIENDA Y
CRÉDITO PÚBLICO



INFORMES FINANCIEROS Y CONTABLES MENSUALES

SEPTIEMBRE DE 2022
(Pesos colombianos)



UNIDAD DE INFORMACIÓN Y ANÁLISIS FINANCIERO

NIT. 830.068.074-9

ESTADO DE SITUACIÓN FINANCIERA

A SEPTIEMBRE 30 DE 2022

En Pesos Colombianos

ACTIVO	2022	2021	Porcentaje	
			2022	2021
ACTIVO CORRIENTE	210.027.421	430.523.517	1,42%	3,61%
EFFECTIVO Y EQUIVALENTES DE EFFECTIVO (Anexo 1)	5.000.000	4.600.000	0,03%	0,04%
CUENTAS POR COBRAR (Anexo 1)	44.285.649	69.462.590	0,30%	0,58%
OTROS ACTIVOS (Anexo 1)	160.741.772	356.460.927	1,09%	2,99%
ACTIVO NO CORRIENTE	14.544.177.197	11.494.583.542	98,58%	96,39%
PROPIEDAD, PLANTA Y EQUIPO (Anexo 1)	10.340.590.773	8.951.492.670	70,09%	75,06%
OTROS ACTIVOS (Anexo 1)	4.203.586.423	2.543.090.872	28,49%	21,33%
TOTAL ACTIVO	14.754.204.618	11.925.107.059	100,00%	100,00%
CUENTAS ORDEN DEUDORAS (Bienes y derechos retirados)	92.762.988	26.905.639		
CUENTAS DE ORDEN ACREEDORAS X CONTRA	(2.447.015.507)	(2.385.169.018)		
PASIVO				
PASIVO CORRIENTE	4.241.606.950	3.417.011.167	100,00%	84,23%
CUENTAS POR PAGAR (Anexo 2)	364.876.232	854.880.511	8,60%	21,07%
BENEFICIOS A EMPLEADOS (Anexo 2)	1.961.598.260	1.354.673.961	46,25%	33,39%
PROVISIONES (Anexo 2)	1.915.132.458	1.207.456.695	45,15%	29,77%
PASIVO NO CORRIENTE	-	639.607.924	0,00%	15,77%
PROVISIONES (Anexo 2)	-	639.607.924	0,00%	15,77%
TOTAL PASIVO	4.241.606.950	4.056.619.091	100,00%	100,00%
PATRIMONIO				
CAPITAL FISCAL	788.910.149	788.910.149	7,50%	10,03%
RESULTADOS DE EJERCICIOS ANTERIORES	10.134.747.185	(329.695.230)	96,41%	-4,19%
RESULTADOS DEL EJERCICIO	(411.059.666)	7.409.273.050	-3,91%	94,16%
TOTAL PATRIMONIO	10.512.597.668	7.868.487.968	100,00%	100,00%
TOTAL PASIVO Y PATRIMONIO	14.754.204.618	11.925.107.059		
CUENTAS DE ORDEN DEUDORAS X CONTRA	(92.762.988)	(26.905.639)		
CUENTAS DE ORDEN ACREEDORAS (Litigios)	2.447.015.507	2.385.169.018		

LUIS EDUARDO LLINÁS CHICA

CC.78.730.927

Representante Legal

MARTIN ROVINSSON ABELLO TRUJILLO

CC.79.046.097

Subdirector Administrativo y Financiero (E)

BELKI BARRIOS MAHECHA


CC.51.964.982

Contadora TP-70776



UNIDAD DE INFORMACIÓN Y ANÁLISIS FINANCIERO
NIT. 830.068.074-9
ESTADO DE SITUACIÓN FINANCIERA - ANEXO 1
A SEPTIEMBRE 30 DE 2022
En Pesos Colombianos

	2022	2021	Variación %	Variación Absoluta
ACTIVO	14.754.204.618	11.925.107.059	23,72%	2.829.097.559
EFFECTIVO	5.000.000	4.600.000	8,70%	400.000
Caja	5.000.000	4.600.000	8,70%	400.000
Depositos En Instituciones Financieras	-	-		-
CUENTAS POR COBRAR	44.285.649	69.462.590	-36,25%	(25.176.941)
Sentencias, laudos arbitrales y concilia a favor de la entidad	6.833.500	6.833.500		-
Otras Cuentas por Cobrar	37.244.924	62.257.496	-40,18%	(25.012.572)
Cuentas por cobrar de difícil recaudo	221.146	384.547	-42,49%	(163.401)
Deterioro acumulado de cuentas por cobrar	(13.921)	(12.953)	7,47%	(968)
PROPIEDADES, PLANTA Y EQUIPO	10.340.590.773	8.951.492.670	15,52%	1.389.098.103
Terrenos	713.585.719	713.585.719	0,00%	-
Edificaciones	4.740.095.499	4.740.095.499	0,00%	-
Depreciacion acumulada edificaciones (Cr)	(382.684.255)	(313.328.605)	22,14%	(69.355.649)
Muebles, enseres, equipos de of.	1.116.017.206	1.017.891.153	9,64%	98.126.053
Depreciacion acumulada muebles, enseres equipo oficina (Cr)	(429.952.907)	(329.759.288)	30,38%	(100.193.618)
Equipos de comunicacion y comp.	6.190.747.243	4.159.479.191	48,83%	2.031.268.053
Depreciacion acumulada equipo de comunicación y computación (Cr)	(1.856.160.957)	(1.314.823.515)	41,17%	(541.337.441)
Equipo de transporte, tracción	452.358.456	452.358.456	0,00%	-
Depreciacion acumulada equipo transporte (Cr)	(203.415.232)	(174.005.939)	16,90%	(29.409.294)
OTROS ACTIVOS	4.364.328.195	2.899.551.799	50,52%	1.464.776.396
BIENES Y SERVICIOS PAGADOS POR ANTICIPADO	568.791.003	819.073.026	-30,56%	(250.282.023)
Seguros	139.386.183	62.402.120	123,37%	76.984.063
Impresos, publicaciones, suscripciones y afiliaciones	680.630	84.138.318	-99,19%	(83.457.689)
Mantenimiento	428.724.190	649.694.114	-34,01%	(220.969.924)
Bienes y servicios	-	22.838.474	-100,00%	(22.838.474)
ACTIVOS INTANGIBLES MENOS AMORTIZACIÓN	3.795.537.193	2.080.478.773	82,44%	1.715.058.420
Licencias	5.034.987.091	3.899.666.608	29,11%	1.135.320.483
Amortización acumulada de licencias (Cr)	(3.197.143.396)	(2.713.041.432)	17,84%	(484.101.964)
Software	422.977.275	278.053.921	52,12%	144.923.354
Amortización acumulada de softwares (Cr)	(186.552.215)	(134.894.167)	38,30%	(51.658.047)
Activos intangibles en fase de desarrollo	1.721.268.438	750.693.844	129,29%	970.574.594


LUIS EDUARDO LINÁS CHICA
CC.78.730.927

Representante Legal


MARTIN ROVINSSON ABELLO TRUJILLO
CC.79.046.097

Subdirector Administrativo y Financiero (E)


BELKI BARRIOS MAHECHA
CC.51.964.982

Contadora TP-70776



UNIDAD DE INFORMACIÓN Y ANÁLISIS FINANCIERO

NIT. 830.068.074-9

ESTADO DE SITUACIÓN FINANCIERA - ANEXO 2

A SEPTIEMBRE 30 DE 2022

En Pesos Colombianos

	2022	2021	Variación %	Variación Absoluta
PASIVOS	4.241.606.950	4.056.619.091	4,56%	184.987.859
CUENTAS POR PAGAR	364.876.232	854.880.511	-57,32%	(490.004.279)
Adquisición De Bienes Y Servicios Nacionales	74.966.131	737.449.411	-89,83%	(662.483.280)
Recursos a Favor de Terceros	1.608.174	448.499	258,57%	1.159.675
Descuentos de Nómina	80.089.342	1.035.125	7637,17%	79.054.217
Retención En La Fuente E Impuesto De Timbre	121.123.351	74.292.879	63,03%	46.830.472
Otras Cuentas Por Pagar	87.089.234	41.654.597	109,07%	45.434.637
BENEFICIOS A EMPLEADOS	1.961.598.260	1.354.673.961	44,80%	606.924.299
Nómina por pagar	-	-		-
Cesantías	-	1.221.900	-100,00%	(1.221.900)
Vacaciones	637.264.718	503.134.721	26,66%	134.129.997
Prima de vacaciones	455.202.611	359.381.943	26,66%	95.820.668
Prima de servicios	84.613.718	53.076.348	59,42%	31.537.370
Prima de navidad	429.814.425	311.097.912	38,16%	118.716.513
Bonificaciones	159.169.475	123.607.270	28,77%	35.562.205
Aportes a riesgos laborales	3.833.500	58.014	6507,89%	3.775.486
Aportes a fondos pensionales - empleador	91.355.991	1.411.774	6371,01%	89.944.217
Aportes a seguridad social en salud - empleador	65.075.622	1.000.006	6407,52%	64.075.616
Aportes a cajas de compensación familiar	35.268.200	684.073	5055,62%	34.584.127
PROVISIONES	1.915.132.458	1.847.064.619	3,69%	68.067.839
Litigios y Demandas	1.915.132.458	1.847.064.619	3,69%	68.067.839
PATRIMONIO	10.512.597.668	7.868.487.968	33,60%	2.644.109.700
PATRIMONIO DE LAS ENTIDADES DE GOBIERNO	10.512.597.668	7.868.487.968	33,60%	2.644.109.700
Capital Fiscal	788.910.149	788.910.149	0,00%	-
Resultados de Ejercicios Anteriores	10.134.747.185	7.409.273.050	36,78%	2.725.474.136
Resultado del Ejercicio	(411.059.666)	(329.695.230)	24,68%	(81.364.436)

LUIS EDUARDO LLINÁS CHICA

CC.78.730.927

Representante Legal

MARTIN ROVINSSON ABELLO TRUJILLO
CC.79.046.097

Subdirector Administrativo y Financiero (E)

BELKI BARRIOS MAHECHA
CC.51.964.982

Contadora TP-70776



UNIDAD DE INFORMACIÓN Y ANÁLISIS FINANCIERO

NIT. 830.068.074-9

ESTADO DE RESULTADOS

DEL 1 DE ENERO A 30 DE SEPTIEMBRE DE 2022

En Pesos Colombianos

				Porcentaje	
		2022	2021	2022	2021
INGRESOS		12.988.690.783	8.440.893.037	100,00%	100,00%
OPERACIONALES INTERINSTITUCIONALES	Anexo 1	12.988.403.997	8.422.067.356	100,00%	100,00%
FONDOS RECIBIDOS		12.381.302.531	7.981.152.137	95,32%	94,55%
-Funcionamiento		9.260.991.558	6.409.650.081	71,30%	75,94%
-Inversión		3.120.310.973	1.571.502.056	24,02%	18,62%
OPERACIONES SIN FLUJO DE FECTIVO		607.101.466	440.915.219	4,67%	5,22%
-Cruce de cuentas		607.101.466	440.915.219	4,67%	5,22%
OTROS INGRESOS		286.786	18.825.681	0,00%	0,22%
-Ingresos diversos		107.413	18.820.283	0,00%	0,22%
-Reversión pérdidas por deterioro		179.373	5.398	0,00%	0,00%
GASTOS		13.399.750.450	8.770.588.267	100,00%	100,00%
DE ADMINISTRACION Y OPERACIÓN	Anexo 1	12.202.593.690	7.937.203.037	91,07%	90,50%
-Sueldos y Salarios		5.382.441.318	3.709.455.993	40,17%	42,29%
-Contribuciones imputadas		11.616.613	6.942.098	0,09%	0,08%
-Contribuciones Efectivas		1.353.195.210	965.344.359	10,10%	11,01%
-Aportes sobre la Nómina		286.379.200	199.456.654	2,14%	2,27%
-Prestaciones Sociales		2.204.813.536	1.439.643.600	16,45%	16,41%
-Gastos de personal diversos		311.816.784	380.539.989	2,33%	4,34%
-Gastos Generales		2.609.693.028	1.212.954.344	19,48%	13,83%
-Impuestos, contribuciones y tasas		42.638.000	22.866.000	0,32%	0,26%
EXCEDENTE O DEFICIT OPERACIONAL		785.810.308	484.864.319		
DETERIORO, DEPECIACIONES, AMORTIZACIONES Y PROVISIONES		1.139.162.155	814.681.996	8,50%	9,29%
-Depreciación de Propiedad Planta y Equipo		634.660.841	411.892.327	4,74%	4,70%
-Amortización de Activos Intangibles		504.501.314	390.655.008	3,77%	4,45%
-Provisión, litigios y demandas			12.134.660		0,14%
OPERACIONES INTERINSTITUCIONALES		14.226.797	5.461.981	0,11%	0,06%
-Recaudos		14.226.797	5.461.981	0,11%	0,06%
OTROS GASTOS		43.767.808	13.241.254	0,33%	0,15%
-Financieros		43.767.808	13.241.254	0,33%	0,15%
EXCEDENTE O DEFICIT DEL EJERCICIO		(411.059.666)	(329.695.230)		

LUIS EDUARDO LLINAS CHICA

CC.78.730.927

Representante Legal

MARTIN ROVINSSON ABELLO TRUJILLO

CC.79.046.097

Subdirector Administrativo y Financiero (E)

BELKI BARRIOS MAHECHA

CC.51.964.982

Contadora TP-70776




UNIDAD DE INFORMACIÓN Y ANÁLISIS FINANCIERO
NIT. 830.068.074-9
ESTADO DE RESULTADOS - ANEXO 1
DEL 1 DE ENERO A 30 DE SEPTIEMBRE DE 2022
En Pesos Colombianos


	2022	2021	Variación %	Variación Absoluta
INGRESOS	12.988.690.783	8.440.893.037	53,88%	4.547.797.746
OPERACIONES INTERINSTITUCIONALES	12.988.403.997	8.422.067.356	54,22%	4.566.336.641
FONDOS RECIBIDOS	12.381.302.531	7.981.152.137	55,13%	4.400.150.394
-Funcionamiento	9.260.991.558	6.409.650.081	44,49%	2.851.341.477
-Inversión	3.120.310.973	1.571.502.056	98,56%	1.548.808.917
OPERACIONES SIN FLUJO DE FECTIVO	607.101.466	440.915.219	37,69%	166.186.247
-Cruce de Cuentas	607.101.466	440.915.219	37,69%	166.186.247
OTROS INGRESOS	286.786	18.825.681	-98,48%	(18.538.895)
INGRESOS DIVERSOS	107.413	18.820.283	-99,43%	(18.712.870)
-Recuperaciones	-	11.986.783	-100,00%	(11.986.783)
-Aprovechamientos	107.413	-		107.413
-Costas procesales a favor de la entidad	-	6.833.500	-100,00%	(6.833.500)
-Reversión de las perdidas por deterioro	179.373	5.398	3222,95%	173.975
GASTOS	13.399.750.450	8.770.588.267	52,78%	4.629.162.183
DE ADMINISTRACION Y OPERACIÓN	12.202.593.690	7.937.203.037	53,74%	4.265.390.653
SUELDOS Y SALARIOS	5.382.441.318	3.709.455.993	45,10%	1.672.985.325
Sueldos	4.508.120.261	3.077.436.614	46,49%	1.430.683.647
Horas extras y festivos	34.493.803	24.439.131	41,14%	10.054.672
Prima técnica	553.307.781	399.025.632	38,66%	154.282.149
Bonificaciones	270.172.363	194.439.066	38,95%	75.733.297
Auxilio de transporte	10.088.509	7.927.276	27,26%	2.161.233
Subsidio de Alimentación	6.258.601	6.188.274	1,14%	70.327
CONTRIBUCIONES IMPUTADAS	11.616.613	6.942.098	67,34%	4.674.515
Incapacidades	11.616.613	6.942.098	67,34%	4.674.515
CONTRIBUCIONES EFECTIVAS	1.353.195.210	965.344.359	40,18%	387.850.851
Aportes a cajas de compensacion familiar	229.083.501	159.545.943	43,58%	69.537.558
Cotizaciones a seguridad social en salud	455.651.969	326.482.176	39,56%	129.169.793
Cotizaciones a riesgos laborales	27.121.927	18.826.918	44,06%	8.295.009
Cotizaciones entidades régimen prima media	301.143.726	217.353.911	38,55%	83.789.815
Cotizaciones entidades régimen ahorro individual	340.194.087	243.135.411	39,92%	97.058.676
APORTES SOBRE LA NOMINA	286.379.200	199.456.654	43,58%	86.922.546
Aportes al icbf	171.818.300	119.667.333	43,58%	52.150.967
Aportes al sena	114.560.900	79.789.321	43,58%	34.771.579
PRESTACIONES SOCIALES	2.204.813.536	1.439.643.600	53,15%	765.169.936
Vacaciones	471.785.307	275.448.393	71,28%	196.336.914
Cesantias	560.375.494	393.012.094	42,58%	167.363.400
Prima de vacaciones	325.912.305	188.073.956	73,29%	137.838.349
Prima de navidad	517.192.475	355.414.310	45,52%	161.778.165
Prima de servicios	262.289.983	170.463.789	53,87%	91.826.194
Otras primas	67.257.972	57.231.058	17,52%	10.026.914
GASTOS DE PERSONAL DIVERSOS	311.816.784	380.539.989	-18,06%	(68.723.205)
Remuneración por servicios técnicos	221.955.517	322.437.133	-31,16%	(100.481.616)
Capacitación, bienestar social y otros estímulos	65.246.306	35.125.146	85,75%	30.121.160
Dotación y suministro a trabajadores	-	5.808.339	-100,00%	(5.808.339)
Otros gastos de personal diversos	24.614.961	17.169.372	43,37%	7.445.590
GENERALES	2.609.693.028	1.212.954.344	115,15%	1.396.738.685
Obras y mejoras en propiedad ajena	30.497.589	-		30.497.589
Vigilancia y seguridad	177.575.780	80.654.652	120,17%	96.921.128
Materiales y suministros	335.438.436	62.891.974	433,36%	272.546.462
Mantenimiento	726.299.158	363.866.684	99,61%	362.432.474
Servicios publicos	199.087.205	153.338.517	29,84%	45.748.689
Viaticos y gastos de viaje	68.545.418	34.761.317	97,19%	33.784.101
Impresos, publicaciones, suscripciones y afiliaciones	65.630.362	8.066.251	713,64%	57.564.111



UNIDAD DE INFORMACIÓN Y ANÁLISIS FINANCIERO
NIT. 830.068.074-9
ESTADO DE RESULTADOS - ANEXO 1
DEL 1 DE ENERO A 30 DE SEPTIEMBRE DE 2022
En Pesos Colombianos

	2022	2021	Variación %	Variación Absoluta
Comunicaciones y transporte	126.013.769	53.730.570	134,53%	72.283.199
Seguros generales	83.242.082	73.254.663	13,63%	9.987.419
Seguridad industrial	15.708.000	11.245.500	39,68%	4.462.500
Gastos reservados	34.701.608	10.978.571	216,08%	23.723.038
Combustibles y lubricantes	21.693.318	16.499.046	31,48%	5.194.272
Servicios de aseo, cafetería, restaurante y lavandería	90.415.063	51.009.520	77,25%	39.405.543
Licencias	241.723.415	6.747.439	3482,45%	234.975.976
Honorarios	254.923.667	262.142.917	-2,75%	(7.219.251)
Servicios	28.815.282	23.766.723	21,24%	5.048.559
Otros gastos generales	109.382.874	-		109.382.874
IMPUESTOS, CONTRIBUCIONES Y TASAS	42.638.000	22.866.000	86,47%	19.772.000
Impuesto predial unificado	42.370.000	22.622.000	87,30%	19.748.000
Tasas	268.000	244.000	9,84%	24.000
DETERIORO, DEPRECIACIONES, AMORTIZACIONE	1.139.162.155	814.681.996	39,83%	324.480.160
DEPRECIACION DE PROPIEDADES, PLANTA Y EQUIPI	634.660.841	411.892.327	54,08%	222.768.514
Edificaciones	52.016.737	51.371.622	1,26%	645.115
Muebles, enseres y equipo de oficina	79.781.179	75.260.038	6,01%	4.521.141
Equipos de comunicación y computación	480.805.955	263.203.697	82,67%	217.602.258
Equipos de transporte, tracción y elevación	22.056.970	22.056.970	0,00%	0
AMORTIZACION DE ACTIVOS INTANGIBLES	504.501.314	390.655.008	29,14%	113.846.306
Licencias	463.757.883	361.142.500	28,41%	102.615.383
Software	40.743.431	29.512.508	38,05%	11.230.922
PROVISIÓN LITIGIOS Y DEMANDAS	-	12.134.660	-100,00%	(12.134.660)
Administrativas	-	12.134.660	-100,00%	(12.134.660)
OPERACIONES INTERINSTITUCIONALES	14.226.797	5.461.981	160,47%	8.764.816
OPERACIONALES DE ENLACE	14.226.797	5.461.981	160,47%	8.764.816
Recaudos	14.226.797	5.461.981	160,47%	8.764.816
OTROS GASTOS	43.767.808	13.241.254	230,54%	30.526.554
FINANCIEROS	43.767.808	13.241.254	230,54%	30.526.554
Actualización financiera de provisiones	43.767.808	13.241.254	230,54%	30.526.554


LUIS EDUARDO LLINÁS CHICA
CC.78.730.927
 Representante Legal


MARTIN ROVINSON ABELLO TRUJILLO
CC.79.046.097
 Subdirector Administrativo y Financiero (E)


BELKI BARRIOS MAHECHA
CC.51.964.982
 Contadora TP-70776



NOTAS A LOS INFORMES FINANCIEROS Y CONTABLES ENERO 1 A SEPTIEMBRE DE 2022

Los Informes Financieros y Contables de septiembre de 2022, presentan hechos económicos que se realizan de forma recurrente como son:

- ✓ Causación de gastos necesarios en el mes para el buen funcionamiento de la entidad.
- ✓ Pagos a proveedores e impuestos con vencimiento en el mes.
- ✓ Las depreciaciones se realizan con el método de Línea Recta, teniendo en cuenta la vida útil estipulada en el Manual de Políticas Contables de la entidad y acorde con la revisión realizada para cada bien al finalizar los periodos contables anteriores.
- ✓ Registro de la amortización de los bienes y servicios pagados por anticipado y de los intangibles como software y licencias de acuerdo al consumo y el tiempo en el cual se están recibiendo los beneficios con contrapartida en el gasto.
- ✓ En este mes se realizó el pago de los salarios y prestaciones a los empleados que cumplieron el derecho a recibirlo y se causaron los beneficios a corto plazo de los empleados proporcionales a septiembre.
- ✓ Se causaron las incapacidades por cobrar.

Las siguientes son transacciones inusuales que tienen impacto sobre la información financiera de la entidad y fueron registradas en las siguientes cuentas:

1.6.70.02	Equipo de computación
-----------	-----------------------

Se adquirió 3 tarjetas de 8 Gb con canal de fibra para 2 puertos, los cuales se ubicaron en 3 servidores y se registraron como mejora de los mismos, con un costo de \$24.561.600 con el contrato 42 de 2022.

5.1.08.03	Capacitación, bienestar social y estímulos
-----------	--

En esta cuenta se causó parte de la formación técnica especializada en programación ISO para funcionarios de la entidad por valor \$8.800.000 suscrito en el contrato 5 de 2022.



**MINISTERIO DE HACIENDA Y
CRÉDITO PÚBLICO**



5.1.11.14	Materiales y suministros
-----------	--------------------------

Se adquirió con la orden de compra 95724 de 2022 de Colombia Compra Eficiente toners de color y negros por valor de \$37.580.200 y su control es administrativo.

LUIS EDUARDO LINÁS CHICA
CC.78.730.927

Representante Legal

MARTIN ROVINSSON ABELLO TRUJILLO
CC.79.046.097

Subdirector Administrativo y Financiero (E)

BELKI BARRIOS MAHECHA
CC.51.964.982

Contadora TP-70776



**LOS SUSCRITOS:
REPRESENTANTE LEGAL, LA SUBDIRECTORA ADMINISTRATIVA Y
FINANCIERA Y LA CONTADORA DE LA UNIDAD DE INFORMACIÓN Y ANÁLISIS
FINANCIERO**

CERTIFICAMOS:

Que los saldos con los que se prepararon los Informes Financieros y Contables con corte a 30 de septiembre de 2022 fueron tomados fielmente de los libros de contabilidad generados por el Sistema de Información Financiera SIIF Nación.

Que la contabilidad y el registro de los hechos económicos fueron elaborados conforme al Marco Normativo para Entidades de Gobierno adoptado mediante Resolución 533 de 2015 de la Contaduría General de la Nación y sus modificaciones.

Que se han verificado previamente las afirmaciones sobre la existencia, integridad, derechos y obligaciones, presentación y revelación de la información contable contenidas, en los Informes Financieros y Contables con corte a 30 de septiembre de 2022.

Que los Informes Financieros y Contables con corte a 30 de septiembre de 2022 reflejan en forma fidedigna el total de los activos, pasivos, patrimonios revelados en el Estado de Situación Financiera y el total de los ingresos y gastos en el Estado de Resultados.

Que los activos representan un potencial de servicio y los pasivos representan hechos pasados que implican salidas de recursos, en desarrollo de las funciones del cometido estatal de la UIAF.

Que se dio cumplimiento al control interno en cuanto a la correcta preparación y presentación de los Informes Financieros y Contables libres de errores significativos con lo establecido en las políticas, procedimientos y guías contables de la entidad.

Dada en Bogotá, a los veintiocho (28) días del mes de octubre de 2022.


LUIS EDUARDO LLINÁS CHICA
Representante Legal


BELKI L BARRIOS MAHECHA
Contadora T.P. 70776 – T


MARTIN ROVINSSON ABELLO TRUJILLO
Subdirector Administrativo y Financiero (E)