




**INFORME CONSOLIDADO PETICIONES, QUEJAS, RECLAMOS, SUGERENCIAS,
SOLICITUDES DE INFORMACIÓN PÚBLICA**

UNIDAD DE INFORMACIÓN Y ANÁLISIS FINANCIERO

A octubre 31 de 2020

Bogotá - Colombia

Noviembre de 2020

	PROCEDIMIENTO DE PETICIONES, QUEJAS, RECLAMOS Y SUGERENCIAS	Código: DE-PR-05-F-02
		Versión: 1
	INFORME DE TRÁMITE DE PQRS	Vigente desde: 01 de Agosto de 2019
		Página: 2/19

Introducción

En cumplimiento a lo dispuesto en el artículo 11 de la Ley 1712 de 2014 “Ley de Transparencia y del Derecho de Acceso a la Información Pública Nacional”, la Unidad de Información y Análisis Financiero - UIAF deja a disposición de la ciudadanía, el informe de peticiones, quejas, reclamos y sugerencias (que en adelante se denominan – PQRS), recibidas en la Entidad durante el mes de octubre de 2020, a través del canal electrónico habilitado en el sitio web, el sistema de gestión documental y las líneas telefónicas dispuestas por la entidad para su recepción.

A continuación se presenta en orden los siguientes resultados:

1. Número mensual total de PQRS de enero a octubre de 2020.
2. Número mensual de PQRS por Tipo, de enero a octubre de 2020.
3. Número y porcentaje mensual de PQRS por tipo de enero a octubre de 2020.
4. Número de PQRS Tramitadas por la UIAF, negadas y trasladadas por competencia a otras entidades durante el periodo enero a octubre de 2020.
5. Porcentaje de variación del número mensual de PQRS, de enero a octubre de 2019 y 2020.
6. Número anual de PQRS de acuerdo a la competencia.
7. Promedio anual de días hábiles de respuesta de las PQRS recibidas y tramitadas por la UIAF.
8. Comportamiento del número mensual de PQRS 2015 –2020.
9. Tendencia del número mensual de PQRS, 2018 – 2020.
10. Número anual de PQRS, 2015 -2020.
11. Número anual de PQRS por Tipo, 2015 – 2020 (de enero a octubre).
12. Número y porcentaje anual de PQRS por Tipo, 2015 – 2020 (de enero a octubre).
13. Número mensual de derechos de petición verbal de enero a octubre de 2020.
14. Temas Recurrentes.
15. Estado del Trámite de Respuesta a octubre de 2020.

1. Número mensual de PQRS de enero a octubre de 2020

El siguiente gráfico muestra el comportamiento del número mensual de peticiones, quejas, reclamos y solicitudes que la UIAF recibió y atendió entre enero y octubre de 2020. En total la UIAF recibió **7.413** PQRS, de las cuales **961 (12,96%)** corresponden a Derechos de Petición Verbal, atendidas vía telefónica y **4.169 (56,24%)** a soporte técnico atendido a través del chat institucional, relacionadas en su mayoría con soporte técnico brindado a las entidades obligadas a reportar información a la Entidad.

DOCUMENTO RESERVADO DE USO INTERNO

No puede ser reproducido sin autorización de la UIAF (Ley 526 de 1999, artículo 9° y ley 1621 de 2013, artículo 35)
La copia impresa de este documento deja de ser controlada.



PROCEDIMIENTO DE PETICIONES, QUEJAS, RECLAMOS Y SUGERENCIAS

Código: DE-PR-05-F-02

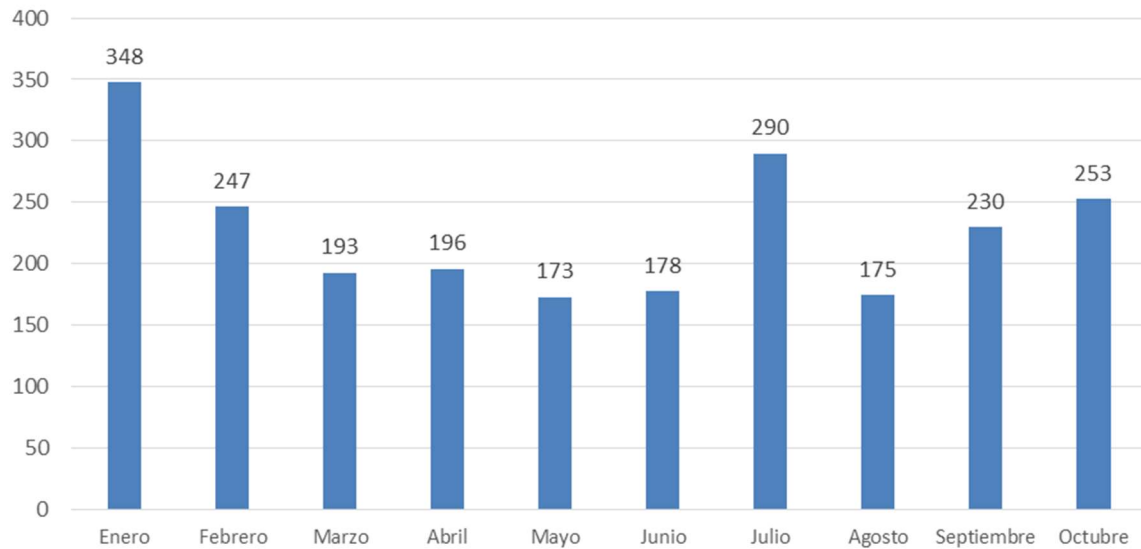
Versión: 1

INFORME DE TRÁMITE DE PQRS

Vigente desde: 01 de Agosto de 2019

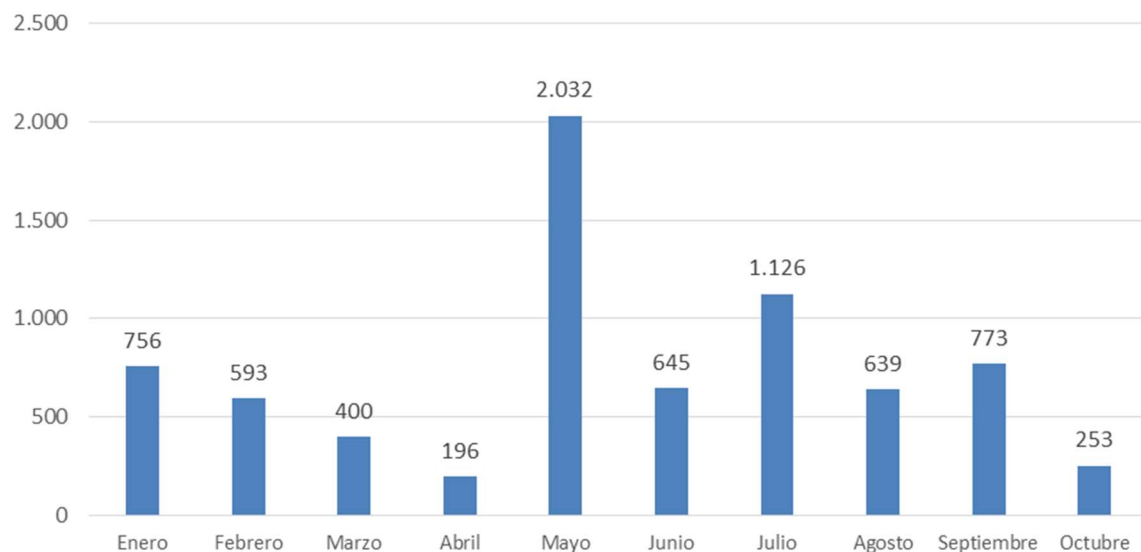
Página: 3/19

Número Mensual de PQRS Atendidas por la UIAF Enero - Octubre de 2020



No incluye peticiones verbales


Número Mensual de PQRS Atendidas por la UIAF Enero - Octubre de 2020 (*)



(*) Incluye 5.130 solicitudes de soporte (4.169 vía chat y 961 peticiones verbales vía telefónica)

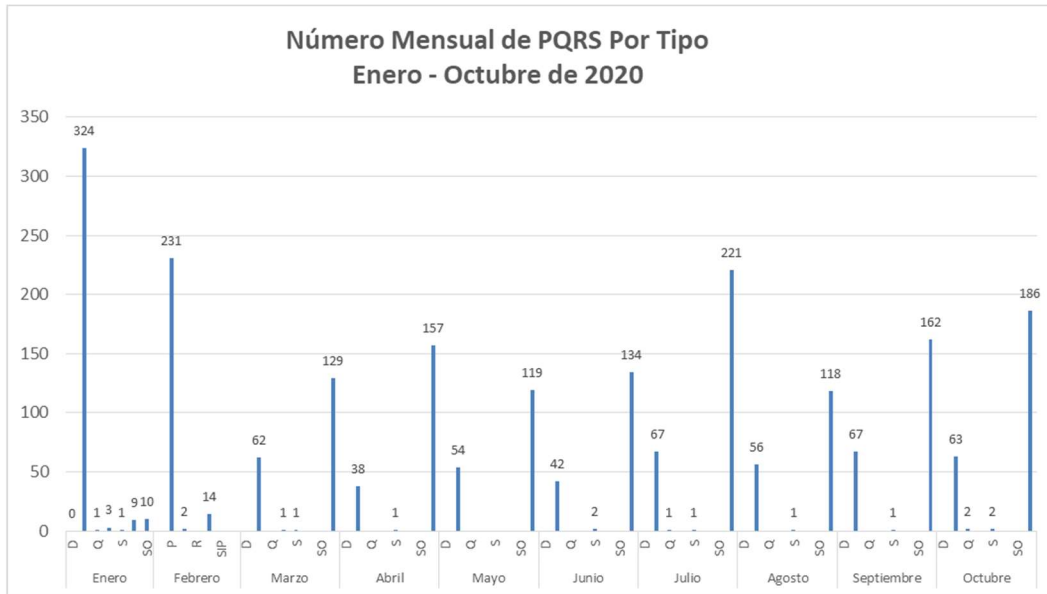
DOCUMENTO RESERVADO DE USO INTERNO

No puede ser reproducido sin autorización de la UIAF (Ley 526 de 1999, artículo 9° y ley 1621 de 2013, artículo 35)
La copia impresa de este documento deja de ser controlada.

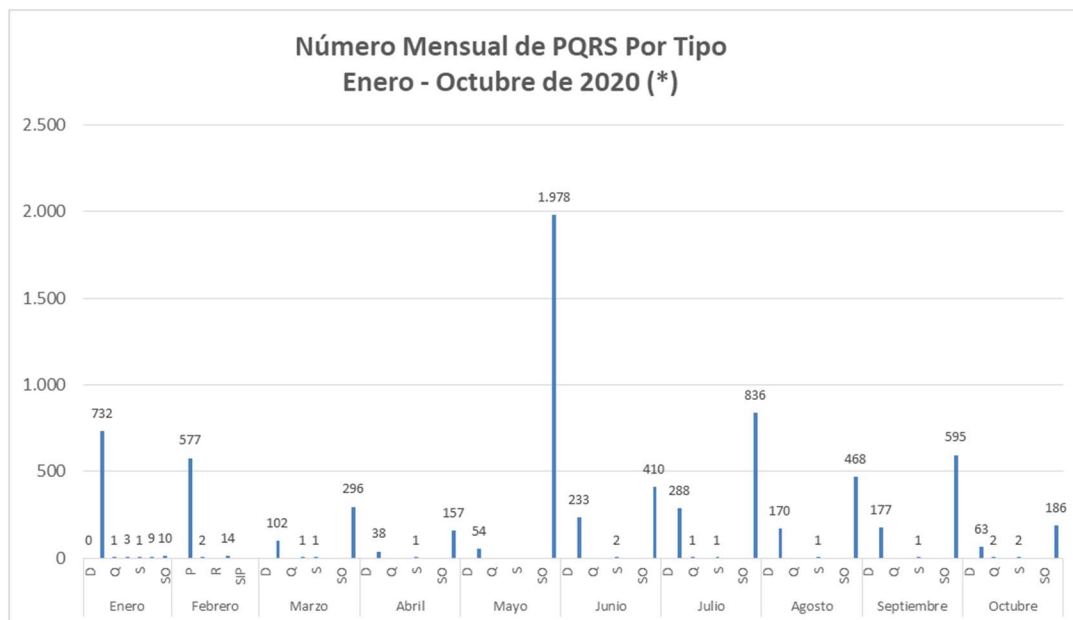
	PROCEDIMIENTO DE PETICIONES, QUEJAS, RECLAMOS Y SUGERENCIAS	Código: DE-PR-05-F-02
		Versión: 1
	INFORME DE TRÁMITE DE PQRS	Vigente desde: 01 de Agosto de 2019
		Página: 4/19

2. Número mensual de PQRS por tipo de enero a octubre de 2020

En el siguiente gráfico se muestra por mes, el número de PQRS desagregadas por tipo: peticiones, quejas, reclamos, solicitudes y solicitudes de información pública.



No incluye peticiones verbales




(*) Incluye 5.130 solicitudes de soporte (4.169 vía chat y 961 peticiones verbales vía telefónica)

P = Peticiones
Q = Quejas

DOCUMENTO RESERVADO DE USO INTERNO

No puede ser reproducido sin autorización de la UIAF (Ley 526 de 1999, artículo 9° y ley 1621 de 2013, artículo 35)
La copia impresa de este documento deja de ser controlada.

	PROCEDIMIENTO DE PETICIONES, QUEJAS, RECLAMOS Y SUGERENCIAS	Código: DE-PR-05-F-02
		Versión: 1
	INFORME DE TRÁMITE DE PQRS	Vigente desde: 01 de Agosto de 2019
		Página: 5/19

R = Reclamos
 S = Sugerencias
 D = Denuncias
 SO = Solicitudes
 SIP = Solicitudes de Información Pública
 SIREL = Soporte Técnico sistema SIREL

3. Número y porcentaje mensual de PQRS por tipo, de enero a octubre de 2020

En el siguiente cuadro se muestra el número y el porcentaje mensual sobre el acumulado del año 2020 y el porcentaje sobre el total acumulado por tipo.

Número Mensual de PQRS por Tipo																		
Enero - Octubre de 2020																		
Mes	Denuncias		Peticiónes		Quejas		Reclamos		Solicitudes		Sugerencias		Solicitudes de Información		SIREL		Total	
	Cantidad	%	Cantidad	%	Cantidad	%	Cantidad	%	Cantidad	%	Cantidad	%	Cantidad	%	Cantidad	%	Cantidad	%
Enero	0	0,0%	324	42,9%	1	0,1%	3	0,4%	10	1,3%	1	0,1%	9	1,2%	0	0,0%	348	15%
Febrero	0	0,0%	231	39,0%	2	0,3%	0	0,0%	14	2,4%	0	0%	0	0%	0	0%	247	10,8%
Marzo	0	0,0%	62	15,5%	0	0,0%	1	0,3%	0	0,0%	1	0%	0	0%	129	32%	193	8,5%
Abril	0	0,0%	38	19,4%	0	0,0%	0	0,0%	0	0,0%	1	1%	0	0%	157	80%	196	8,6%
Mayo	0	0,0%	54	2,7%	0	0,0%	0	0,0%	0	0,0%	0	0%	0	0%	119	6%	173	7,6%
Junio	0	0,0%	42	6,5%	0	0,0%	0	0,0%	0	0,0%	2	0%	0	0%	134	21%	178	7,8%
Julio	0	0,0%	67	6,0%	1	0,1%	0	0,0%	0	0,0%	1	0%	0	0%	221	20%	290	12,7%
Agosto	0	0,0%	56	8,8%	0	0,0%	0	0,0%	0	0,0%	1	0%	0	0%	118	18%	175	7,7%
Septiembre	0	0,0%	67	8,7%	0	0,0%	0	0,0%	0	0,0%	1	0%	0	0%	162	21%	230	10,1%
Octubre	0	0,0%	63	24,9%	2	0,8%	0	0,0%	0	0,0%	2	1%	0	0%	186	74%	253	11,1%
Totales	0	0,0%	1.004	13,5%	6	0,1%	4	0,1%	24	0,3%	10	0,1%	9	0,1%	1.226	16,5%	2.283	100%


No incluye peticiones verbales

Número Mensual de PQRS por Tipo																		
Enero - Octubre de 2020																		
Mes	Denuncias		Peticiónes (*)		Quejas		Reclamos		Solicitudes		Sugerencias		Solicitudes de Información		SIREL (*)		Total	
	Cantidad	%	Cantidad	%	Cantidad	%	Cantidad	%	Cantidad	%	Cantidad	%	Cantidad	%	Cantidad	%	Cantidad	%
Enero	0	0,0%	732	96,8%	1	0,1%	3	0,4%	10	1,3%	1	0,1%	9	1,2%	0	0,0%	756	10%
Febrero	0	0,0%	577	97,3%	2	0,3%	0	0,0%	14	2,4%	0	0%	0	0%	0	0%	593	8,0%
Marzo	0	0,0%	269	67,3%	0	0,0%	1	0,3%	0	0,0%	1	0%	0	0%	129	32%	400	5,4%
Abril	0	0,0%	38	19,4%	0	0,0%	0	0,0%	0	0,0%	1	1%	0	0%	157	80%	196	2,6%
Mayo	0	0,0%	54	3%	0	0,0%	0	0,0%	0	0,0%	0	0%	0	0%	1.978	97%	2.032	27,4%
Junio	0	0,0%	233	36,1%	0	0,0%	0	0,0%	0	0,0%	2	0%	0	0%	410	64%	645	8,7%
Julio	0	0,0%	288	25,6%	1	0,1%	0	0,0%	0	0,0%	1	0%	0	0%	836	74%	1.126	15,2%
Agosto	0	0,0%	170	26,6%	0	0,0%	0	0,0%	0	0,0%	1	0%	0	0%	468	73%	639	8,6%
Septiembre	0	0,0%	177	22,9%	0	0,0%	0	0,0%	0	0,0%	1	0%	0	0%	595	77%	773	10,4%
Octubre	0	0,0%	63	24,9%	2	0,8%	0	0,0%	0	0,0%	2	1%	0	0%	186	74%	253	3,4%
Totales	0	0,0%	2.601	35,1%	6	0,1%	4	0,1%	24	0,3%	10	0,1%	9	0,1%	4.759	64,2%	7.413	100%

(*) Incluye 5.130 solicitudes de soporte (4.169 vía chat y 961 peticiones verbales vía telefónica)

DOCUMENTO RESERVADO DE USO INTERNO

No puede ser reproducido sin autorización de la UIAF (Ley 526 de 1999, artículo 9° y ley 1621 de 2013, artículo 35)
 La copia impresa de este documento deja de ser controlada.

	PROCEDIMIENTO DE PETICIONES, QUEJAS, RECLAMOS Y SUGERENCIAS	Código: DE-PR-05-F-02
		Versión: 1
	INFORME DE TRÁMITE DE PQRS	Vigente desde: 01 de Agosto de 2019
		Página: 6/19

4. Número de PQRS Tramitadas por la UIAF, negadas y trasladadas por competencia a otras entidades durante el periodo de enero a octubre de 2020

De la totalidad de PQRS recibidas desde enero hasta octubre de 2020, el 100% fueron tramitadas por competencia de la UIAF.



(*) Incluye 5.130 solicitudes de soporte (4.169 vía chat y 961 peticiones verbales vía telefónica)

5. Porcentaje de variación del número mensual de PQRS, de enero a octubre de 2019 y 2020


En la siguiente tabla se muestra el índice mensual de variación del número de PQRS de enero a octubre de 2020 respecto al mismo periodo 2019.

Índice de Variación Mensual 2020 Respecto del 2019			
Mes	2019	2020	Variación
Enero	505	348	-31,1%
Febrero	282	247	-12,4%
Marzo	276	193	-30,1%
Abril	362	196	-45,9%
Mayo	286	173	-39,5%
Junio	248	178	-28,2%
Julio	383	290	-24,3%
Agosto	256	175	-31,6%
Septiembre	226	230	1,8%
Octubre	340	253	-25,6%
Totales	3.164	2.283	-27,8%

No incluye peticiones verbales

DOCUMENTO RESERVADO DE USO INTERNO

No puede ser reproducido sin autorización de la UIAF (Ley 526 de 1999, artículo 9° y ley 1621 de 2013, artículo 35)
La copia impresa de este documento deja de ser controlada.

	PROCEDIMIENTO DE PETICIONES, QUEJAS, RECLAMOS Y SUGERENCIAS	Código: DE-PR-05-F-02
		Versión: 1
	INFORME DE TRÁMITE DE PQRS	Vigente desde: 01 de Agosto de 2019
		Página: 7/19

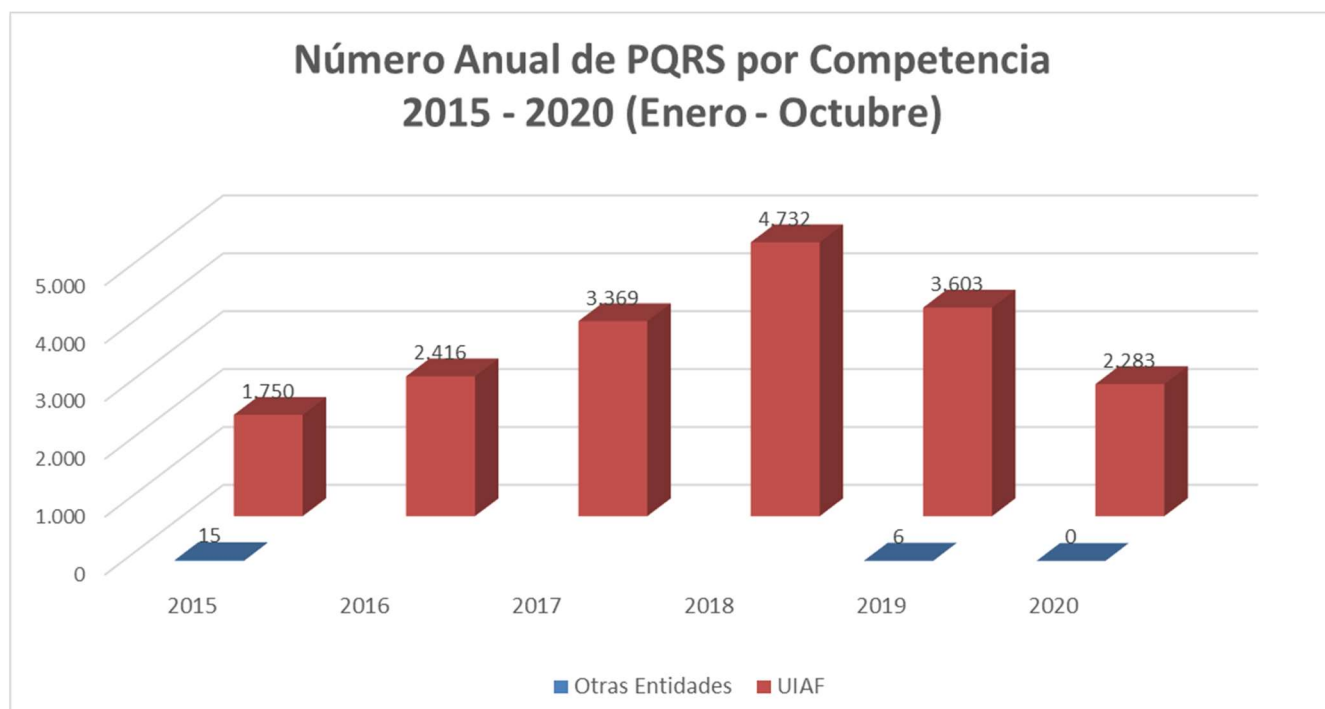
Índice de Variación Mensual 2020 Respecto del 2019			
Mes	2019 (*)	2020 (**)	Variación
Enero	1.384	756	-45,4%
Febrero	621	593	-4,5%
Marzo	721	400	-44,5%
Abril	925	196	-78,8%
Mayo	630	2.032	222,5%
Junio	562	645	14,8%
Julio	935	1.126	20,4%
Agosto	615	639	3,9%
Septiembre	581	773	33,0%
Octubre	986	253	-74,3%
Totales	7.960	7.413	-6,9%

(*) Incluye 3.436 peticiones verbales

(**) Incluye 5.130 solicitudes de soporte (4.169 vía chat y 961 peticiones verbales vía telefónica)

6. Número anual de PQRS de acuerdo a la competencia

El siguiente gráfico muestra el número de PQRS recibidas en la UIAF durante el periodo 2015 –2020 (de enero a octubre), clasificadas por competencia.



No incluye peticiones verbales

DOCUMENTO RESERVADO DE USO INTERNO

No puede ser reproducido sin autorización de la UIAF (Ley 526 de 1999, artículo 9° y ley 1621 de 2013, artículo 35)
La copia impresa de este documento deja de ser controlada.



PROCEDIMIENTO DE PETICIONES, QUEJAS, RECLAMOS Y SUGERENCIAS

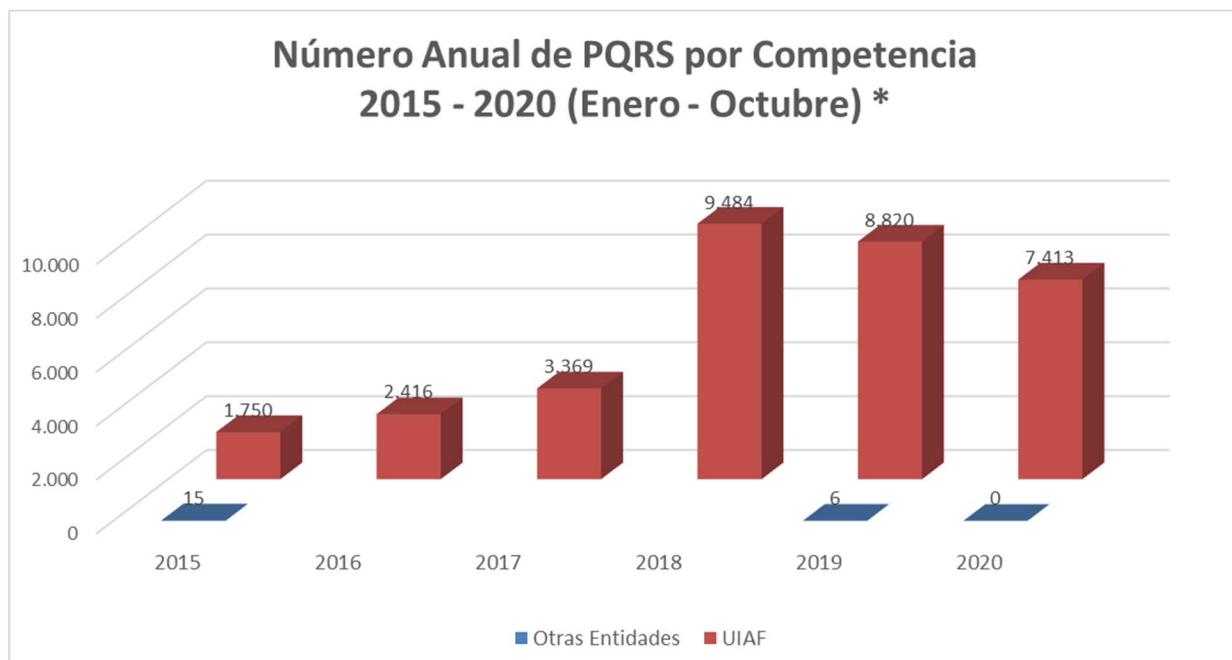
Código: DE-PR-05-F-02

Versión: 1

INFORME DE TRÁMITE DE PQRS

Vigente desde: 01 de Agosto de 2019

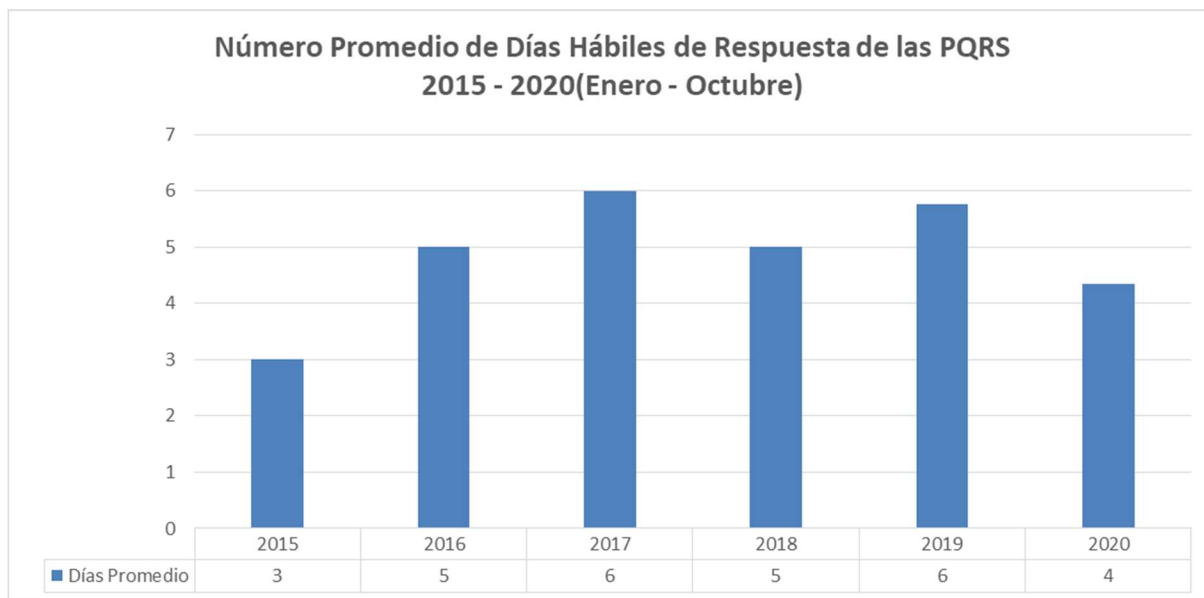
Página: 8/19



(*). Incluye 5.130 solicitudes de soporte (4.169 vía chat y 961 peticiones verbales vía telefónica)

7. Promedio anual de días hábiles de respuesta de las PQRS recibidas y tramitadas por la UIAF

El tiempo máximo en el que la UIAF debe responder una PQRS es de 15 días hábiles. En el siguiente gráfico se muestra el número promedio anual de días hábiles de respuesta para el periodo 2015 – 2020 (de enero a octubre).



DOCUMENTO RESERVADO DE USO INTERNO

No puede ser reproducido sin autorización de la UIAF (Ley 526 de 1999, artículo 9° y ley 1621 de 2013, artículo 35)
La copia impresa de este documento deja de ser controlada.



PROCEDIMIENTO DE PETICIONES, QUEJAS, RECLAMOS Y SUGERENCIAS

Código: DE-PR-05-F-02

Versión: 1

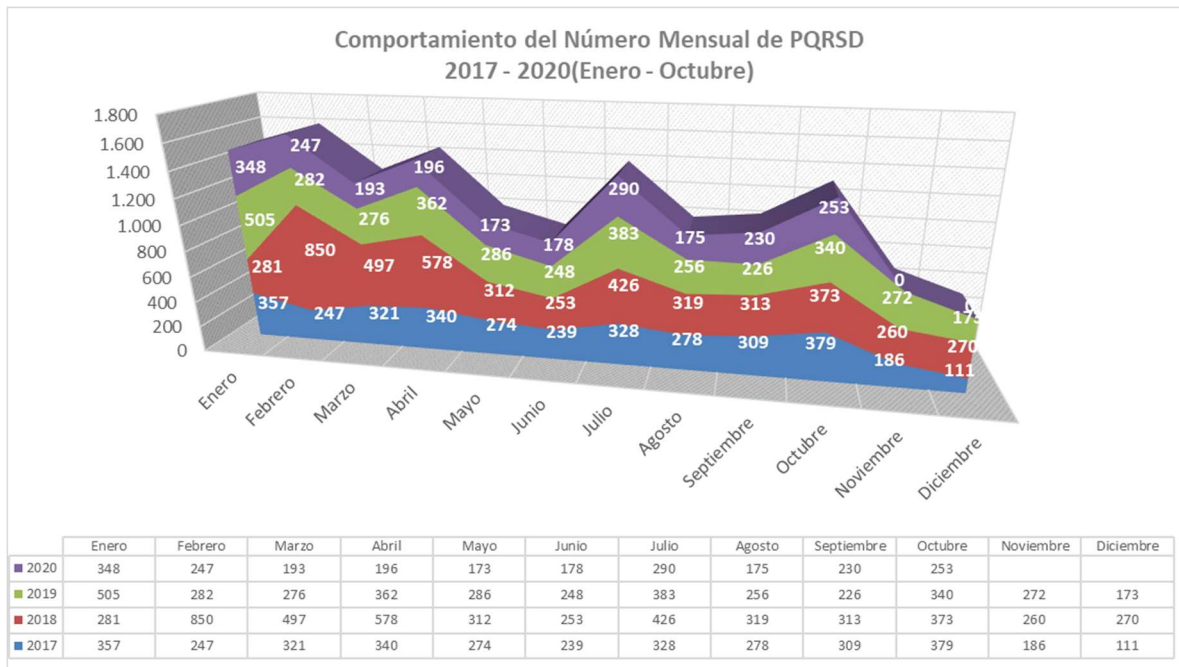
INFORME DE TRÁMITE DE PQRS

Vigente desde: 01 de Agosto de 2019

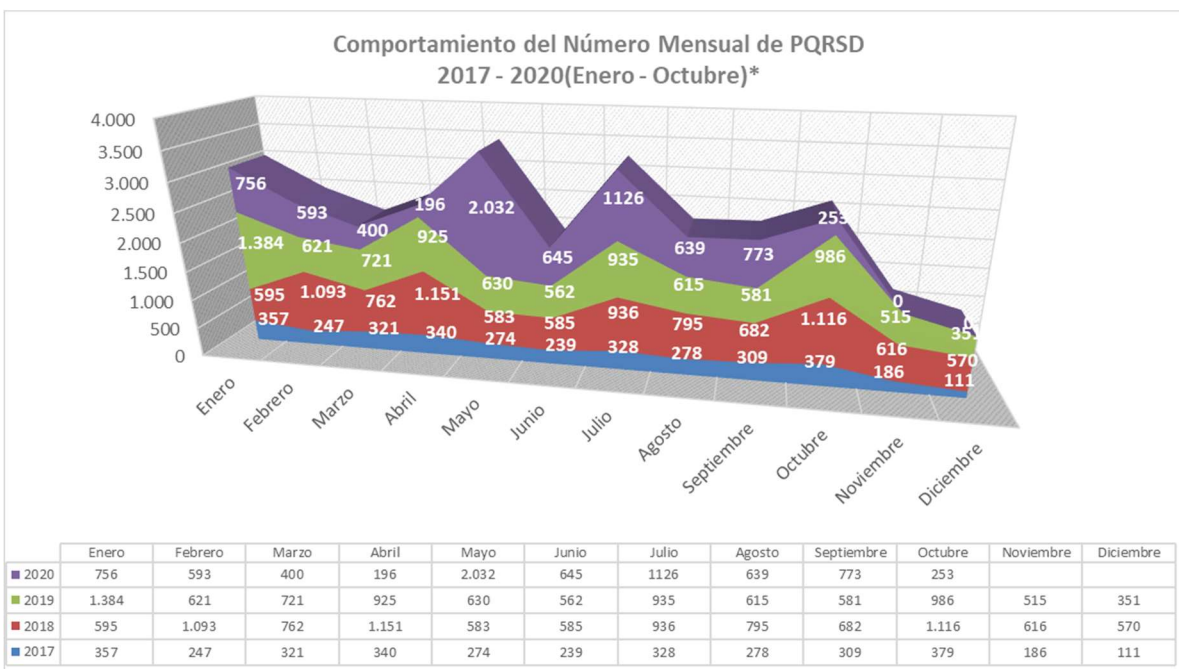
Página: 9/19

8. Comportamiento del número mensual de PQRS 2017 – 2020

En el siguiente gráfico se observa comportamiento que siguen las PQRS mes a mes en los últimos años comparados:




No incluye peticiones verbales



(* Incluye 5.130 solicitudes de soporte (4.169 vía chat y 961 peticiones verbales vía telefónica)

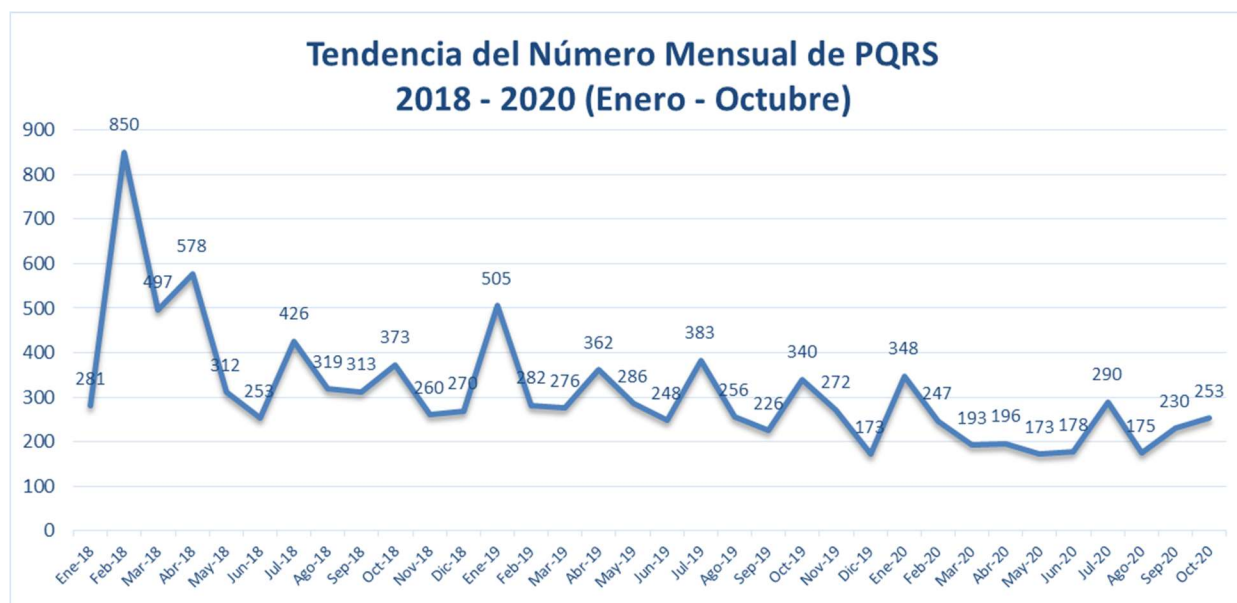
DOCUMENTO RESERVADO DE USO INTERNO

No puede ser reproducido sin autorización de la UIAF (Ley 526 de 1999, artículo 9° y ley 1621 de 2013, artículo 35)
La copia impresa de este documento deja de ser controlada.

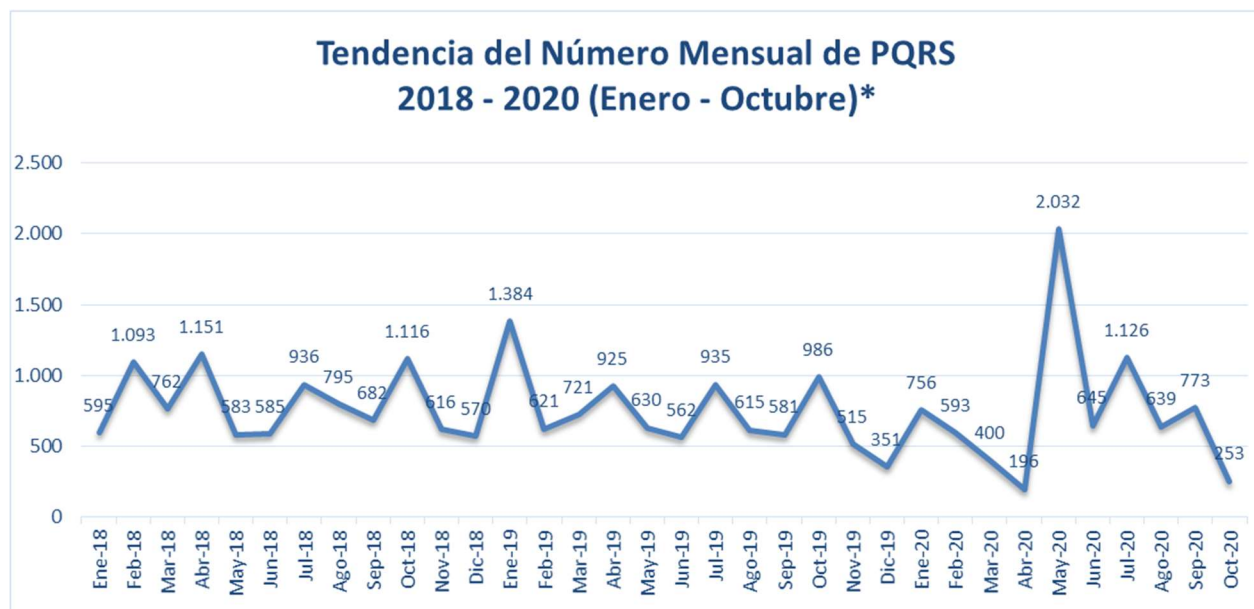
	PROCEDIMIENTO DE PETICIONES, QUEJAS, RECLAMOS Y SUGERENCIAS	Código: DE-PR-05-F-02
		Versión: 1
	INFORME DE TRÁMITE DE PQRS	Vigente desde: 01 de Agosto de 2019
		Página: 10/19

9. Tendencia del número mensual de PQRS, 2018 – 2020

En los siguientes gráficos se muestra el número mensual de PQRS durante los periodos 2018 – 2020 (de enero a octubre). La variación significativa presentada a partir del mes de enero de 2018, obedece a la inclusión de las “**Peticiones Verbales**”, correspondientes al soporte técnico brindado a los reportantes de información a la UIAF y a las solicitudes atendidas por la Oficina Asesora Jurídica.



No Incluye peticiones verbales



(*) Incluye 5.130 solicitudes de soporte (4.169 vía chat y 961 peticiones verbales vía telefónica)

DOCUMENTO RESERVADO DE USO INTERNO

No puede ser reproducido sin autorización de la UIAF (Ley 526 de 1999, artículo 9° y ley 1621 de 2013, artículo 35)
La copia impresa de este documento deja de ser controlada.



PROCEDIMIENTO DE PETICIONES, QUEJAS, RECLAMOS Y SUGERENCIAS

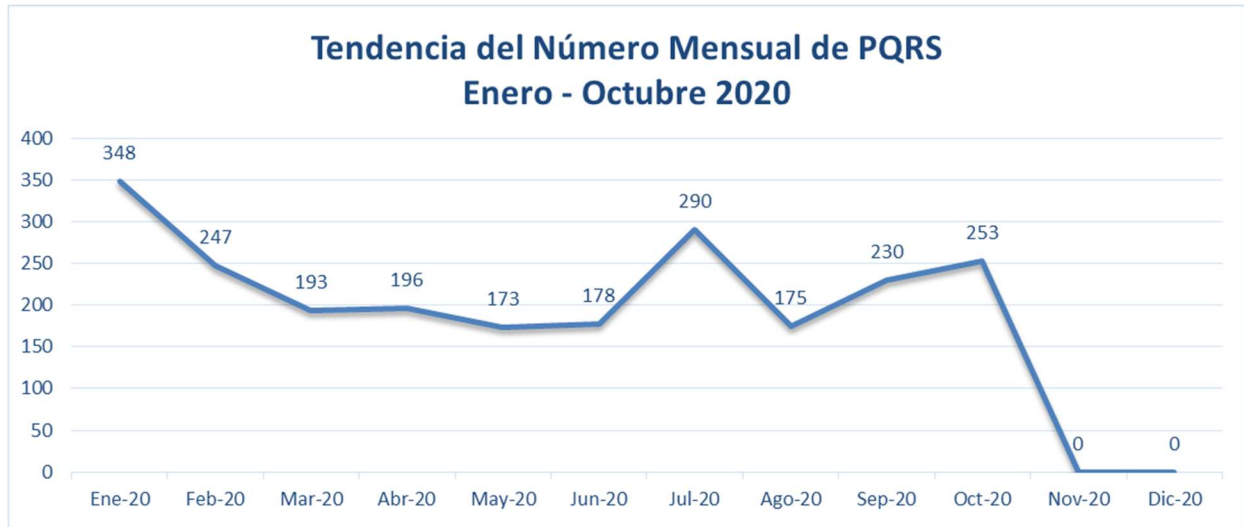
Código: DE-PR-05-F-02

Versión: 1

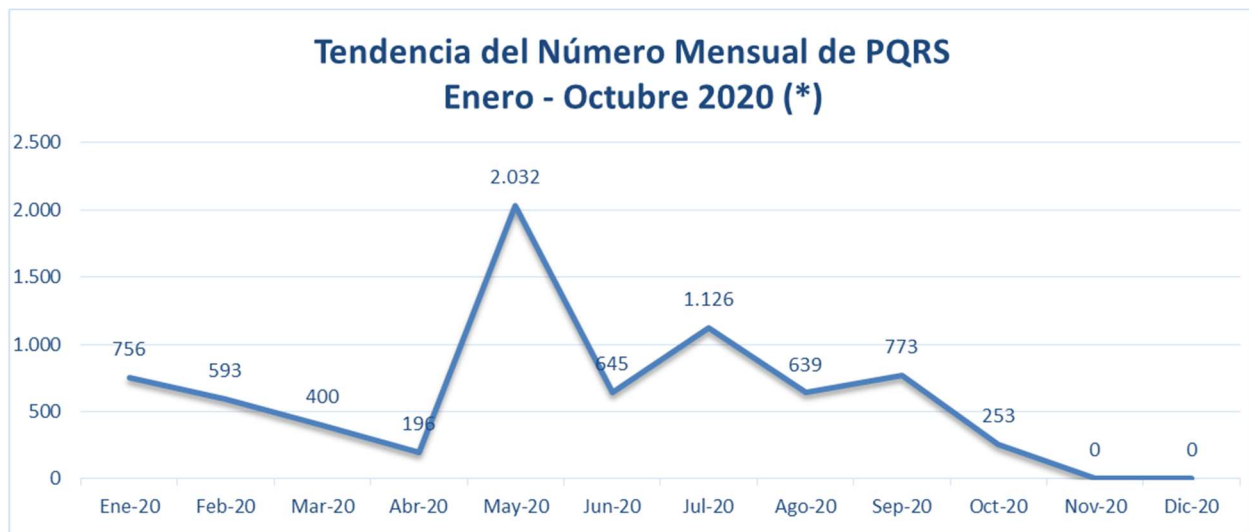
INFORME DE TRÁMITE DE PQRS

Vigente desde: 01 de Agosto de 2019

Página: 11/19



No Incluye peticiones verbales




(*) Incluye 5.130 solicitudes de soporte (4.169 vía chat y 961 peticiones verbales vía telefónica)

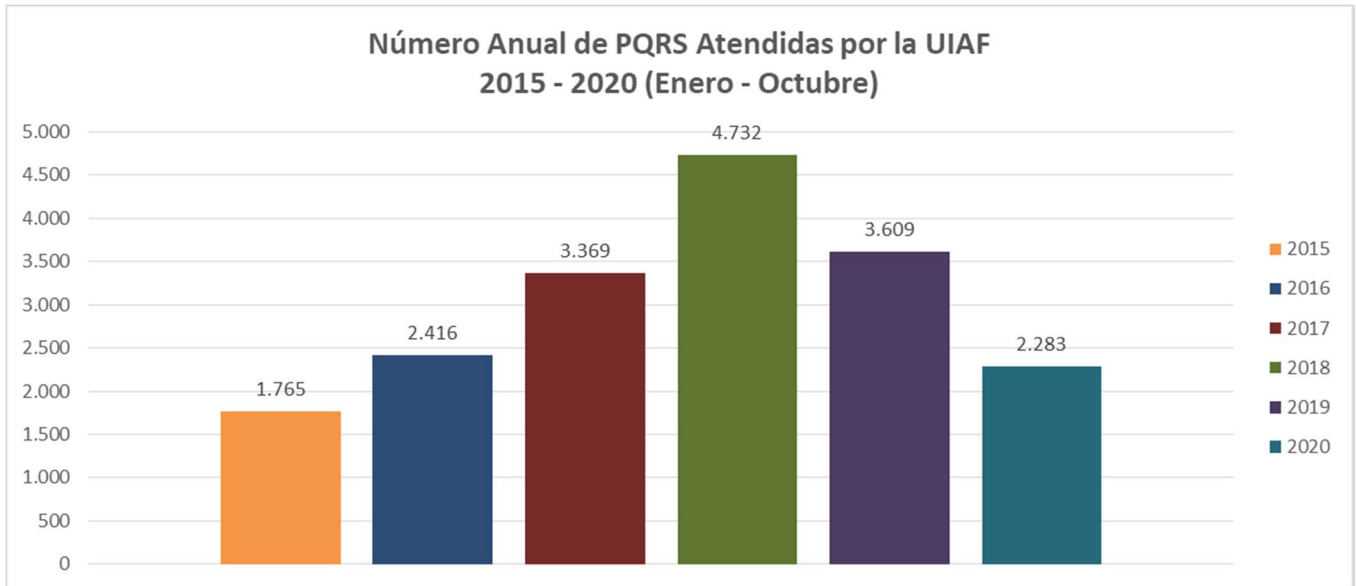
10. Número anual de PQRS, 2015 - 2020

El siguiente gráfico muestra el número anual de PQRS correspondiente al periodo 2015 – 2020 (de enero a octubre).

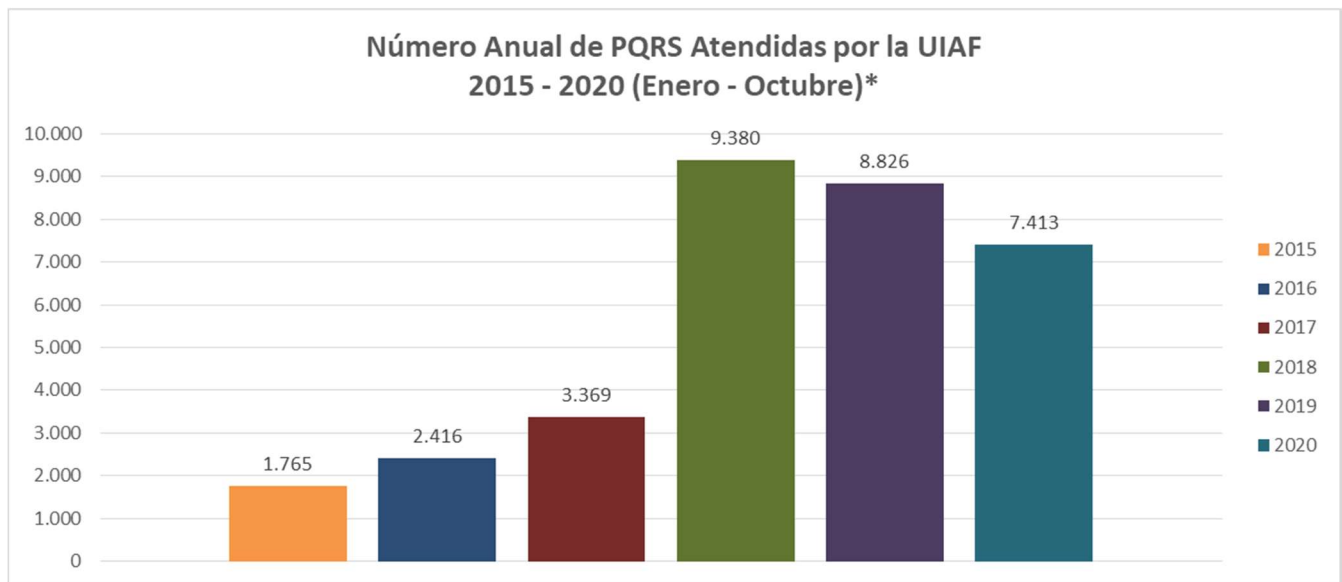
DOCUMENTO RESERVADO DE USO INTERNO

No puede ser reproducido sin autorización de la UIAF (Ley 526 de 1999, artículo 9° y ley 1621 de 2013, artículo 35)
La copia impresa de este documento deja de ser controlada.

	PROCEDIMIENTO DE PETICIONES, QUEJAS, RECLAMOS Y SUGERENCIAS	Código: DE-PR-05-F-02
		Versión: 1
	INFORME DE TRÁMITE DE PQRS	Vigente desde: 01 de Agosto de 2019
		Página: 12/19



No incluye peticiones verbales



(*) Incluye 5.130 solicitudes de soporte (4.169 vía chat y 961 peticiones verbales vía telefónica)

11. Número anual de PQRS por tipo, 2017 – 2020 (de enero a octubre)

En el siguiente gráfico se observa el comportamiento del número anual de denuncias, peticiones, quejas, reclamos, solicitudes, solicitudes de información pública y sugerencias para el periodo 2015 – 2020 (de enero a octubre).

DOCUMENTO RESERVADO DE USO INTERNO

No puede ser reproducido sin autorización de la UIAF (Ley 526 de 1999, artículo 9° y ley 1621 de 2013, artículo 35)
La copia impresa de este documento deja de ser controlada.



PROCEDIMIENTO DE PETICIONES, QUEJAS, RECLAMOS Y SUGERENCIAS

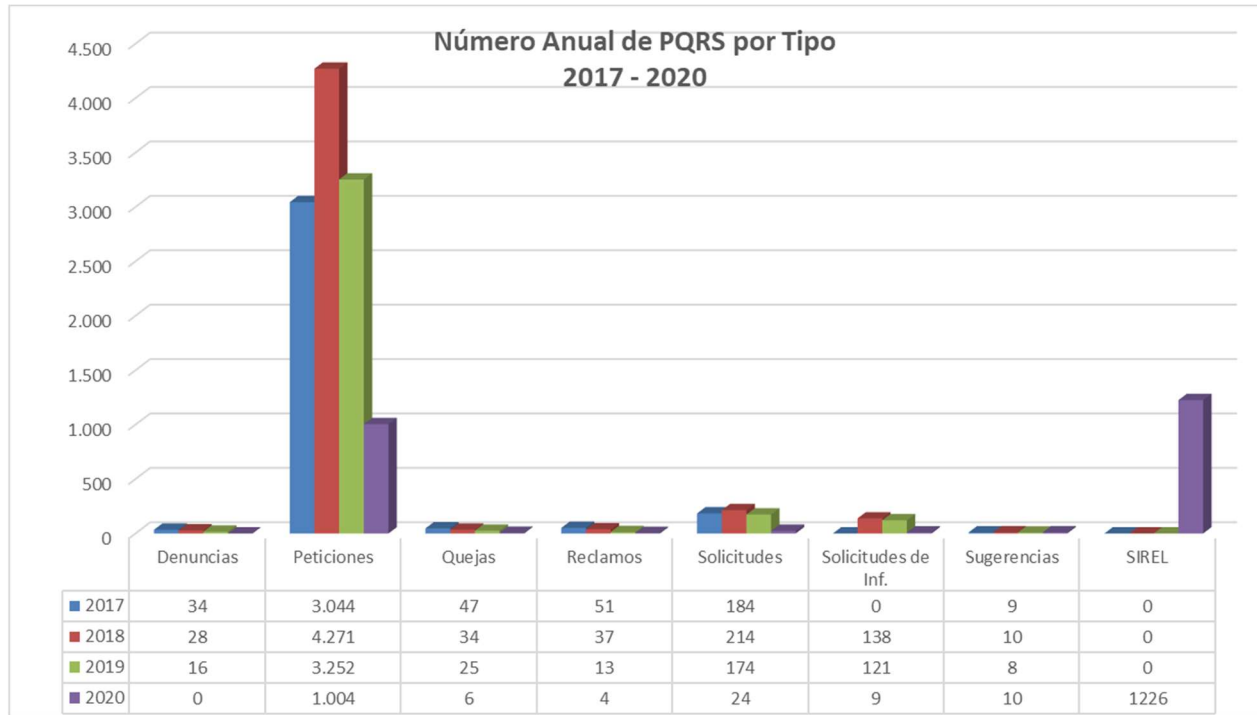
Código: DE-PR-05-F-02

Versión: 1

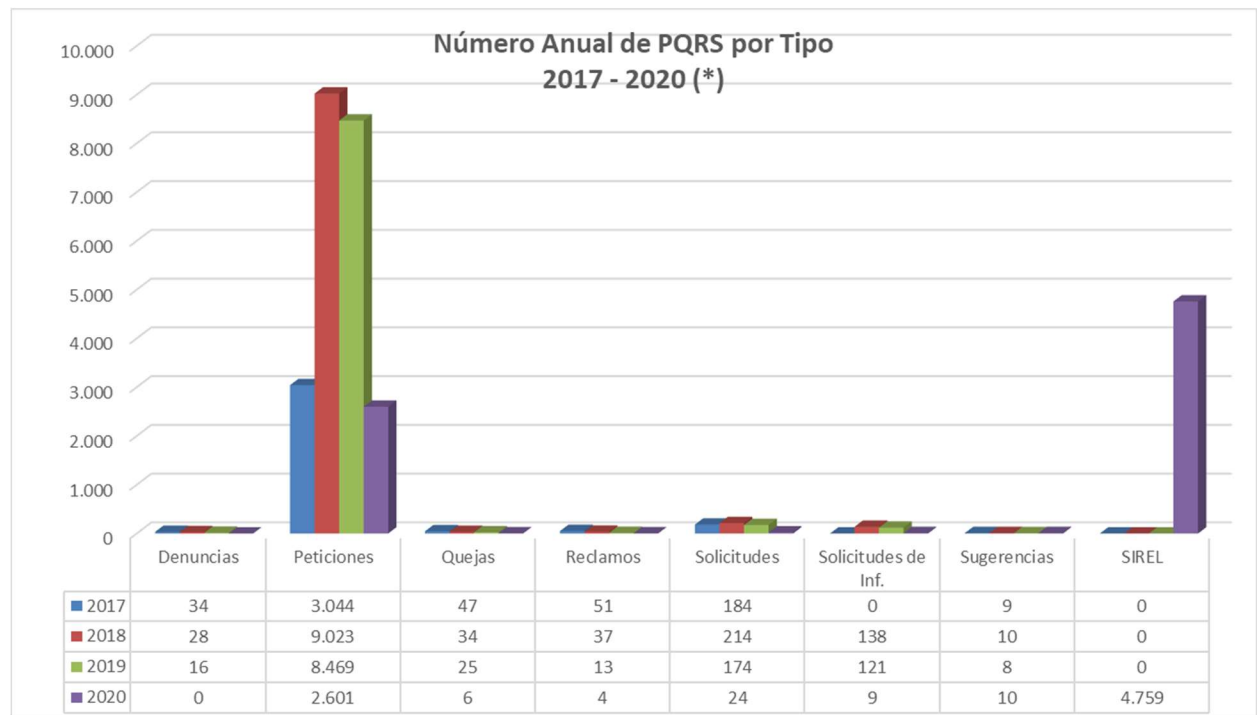
INFORME DE TRÁMITE DE PQRS

Vigente desde: 01 de Agosto de 2019

Página: 13/19




No incluye peticiones verbales



(*) Incluye 5.130 solicitudes de soporte (4.169 vía chat y 961 peticiones verbales vía telefónica)

DOCUMENTO RESERVADO DE USO INTERNO

No puede ser reproducido sin autorización de la UIAF (Ley 526 de 1999, artículo 9° y ley 1621 de 2013, artículo 35)
La copia impresa de este documento deja de ser controlada.

	PROCEDIMIENTO DE PETICIONES, QUEJAS, RECLAMOS Y SUGERENCIAS	Código: DE-PR-05-F-02
		Versión: 1
	INFORME DE TRÁMITE DE PQRS	Vigente desde: 01 de Agosto de 2019
		Página: 14/19

12. Número y porcentaje anual de PQRS por tipo, 2015 – 2020 (de enero a octubre)

En el siguiente cuadro se observa el número y porcentaje anual de: denuncias, peticiones, quejas, reclamos, solicitudes, solicitudes de información pública y sugerencias correspondientes al periodo 2015 – 2020 (de enero a octubre).

Número y Porcentaje Anual de PQRS por Tipo Atendidas 2015 - 2020																		
Año	Denuncias		Peticiones		Quejas		Reclamos		Solicitudes		Solicitudes de Información		Sugerencias		SIREL		Total	
	Cantidad	%	Cantidad	%	Cantidad	%	Cantidad	%	Cantidad	%	Cantidad	%	Cantidad	%	Cantidad	%	Cantidad	%
2015	30	1,7%	1.664	94,3%	34	1,9%	32	1,8%	0	0%	0	0%	5	0,3%	0	0,0%	1.765	9,7%
2016	45	1,9%	2.250	93,1%	52	2,2%	59	2,4%	0	0%	0	0%	10	0,4%	0	0,0%	2.416	13,3%
2017	34	1,0%	3.044	90,4%	47	1,4%	51	1,5%	184	5,5%	0	0,0%	9	0,3%	0	0,0%	3.369	18,5%
2018	28	0,6%	4.271	90,3%	34	0,7%	37	0,8%	214	4,5%	138	2,9%	10	0,2%	0	0,0%	4.732	26,0%
2019	16	0,4%	3.252	90,1%	25	0,7%	13	0,4%	174	4,8%	8	0,2%	121	3,4%	0	0,0%	3.609	19,9%
2020	0	0,0%	1.004	44,0%	6	0,3%	4	0,2%	24	1,1%	10	0,4%	9	0,4%	1.226	53,7%	2.283	12,6%
Totales	153	0,5%	15.485	46,5%	198	0,6%	196	0,6%	596	1,8%	156	0,5%	164	0,5%	1.226	3,7%	18.174	100%

No incluye peticiones verbales

Número y Porcentaje Anual de PQRS por Tipo Atendidas 2015 - 2020																		
Año	Denuncias		Peticiones (*)		Quejas		Reclamos		Solicitudes		Solicitudes de Información		Sugerencias		SIREL (*)		Total	
	Cantidad	%	Cantidad	%	Cantidad	%	Cantidad	%	Cantidad	%	Cantidad	%	Cantidad	%	Cantidad	%	Cantidad	%
2015	30	1,7%	1.664	94,3%	34	1,9%	32	1,8%	0	0%	0	0%	5	0,3%	0	0,0%	1.765	5,3%
2016	45	1,9%	2.250	93,1%	52	2,2%	59	2,4%	0	0%	0	0%	10	0,4%	0	0,0%	2.416	7,3%
2017	34	1,0%	3.044	90,4%	47	1,4%	51	1,5%	184	5,5%	0	0,0%	9	0,3%	0	0,0%	3.369	10,1%
2018 (*)	28	0,3%	9.023	95,1%	34	0,4%	37	0,4%	214	2,3%	138	1,5%	10	0,1%	0	0,0%	9.484	28,5%
2019 (**)	16	0,2%	8.469	96,0%	25	0,3%	13	0,1%	174	2,0%	121	1,4%	8	0,1%	0	0,0%	8.826	26,5%
2020 (***)	0	0,0%	2.601	35,1%	6	0,1%	4	0,1%	24	0,3%	9	0,1%	10	0,1%	4.759	64,2%	7.413	22,3%
Totales	153	0,5%	27.051	81,3%	198	0,6%	196	0,6%	596	1,8%	268	0,8%	52	0,2%	4.759	14,3%	33.273	100%

(*) Incluye 4.752 peticiones verbales

(**) Incluye 5.217 peticiones verbales

(***) Incluye 5.130 solicitudes de soporte (4.169 vía chat y 961 peticiones verbales vía telefónica)


13. Número de peticiones verbales atendidas de enero a octubre de 2020

Corresponde a las llamadas telefónicas atendidas a través de las líneas dispuestas por la entidad para brindar información en los diferentes temas tales como: soporte técnico a los reportantes de información a la UIAF; reportado en SARLAFT; certificaciones de no estar vinculado con LA/FT; cuáles entidades deben aplicar SARLAFT; etc.

DOCUMENTO RESERVADO DE USO INTERNO

No puede ser reproducido sin autorización de la UIAF (Ley 526 de 1999, artículo 9° y ley 1621 de 2013, artículo 35)

La copia impresa de este documento deja de ser controlada.

	PROCEDIMIENTO DE PETICIONES, QUEJAS, RECLAMOS Y SUGERENCIAS	Código: DE-PR-05-F-02
		Versión: 1
	INFORME DE TRÁMITE DE PQRS	Vigente desde: 01 de Agosto de 2019
		Página: 15/19

Razones en las que Fundamenta la Petición	Total
Otro tipo petición verbal	2.288
Acceso a SIREL	1.748
Curso E-learning	236
Actualización de Datos	124
Aclaración Errores	123
Anexos Técnicos	119
Solicitud de Usuario	84
Reporte Positivo	73
Solicitud de Código	65
Como Presentar Reportes Objetivos	47
Consulta Certificados	35
Explicacion Normatividad	30
Solicitud Anulación de Cargue	29
Reporte Negativo	29
Errores en Acceso	24
Utilidades Excel	23
Cancelación Usuario	17
Como diligenciar ROS	12
Reenvío Matriz Autenticación	11
Cancelación Entidad	9
Bloqueo/Desbloqueo de contraseña - matriz	4
Total general	5.130


14. Temas recurrentes

Temas Recurrentes	Cantidad	%
Actualización de datos	852	37,3%
Soporte SIREL	303	13,3%
Solicitud de anulación para corrección de reportes	289	12,7%
Cancelación de usuario	193	8,5%
Otros	177	7,8%
Consulta explicación de normatividad	146	6,4%
Aclaración sobre reportes que se deben enviar	71	3,1%
Reenvío Matriz Autenticación	70	3,1%
Solicitudes de información pública	63	2,8%
Curso e-learning	54	2,4%
Cancelación entidad	47	2,1%
Solicitudes especiales reportantes	16	0,7%
Error SIREL y errores de acceso	1	0,0%
Total PQRS	2.282	100%

No incluye peticiones verbales

DOCUMENTO RESERVADO DE USO INTERNO

No puede ser reproducido sin autorización de la UIAF (Ley 526 de 1999, artículo 9° y ley 1621 de 2013, artículo 35)
La copia impresa de este documento deja de ser controlada.

	PROCEDIMIENTO DE PETICIONES, QUEJAS, RECLAMOS Y SUGERENCIAS	Código: DE-PR-05-F-02
		Versión: 1
	INFORME DE TRÁMITE DE PQRS	Vigente desde: 01 de Agosto de 2019
		Página: 16/19

Las siguientes tablas describen los temas más recurrentes sobre los cuales los ciudadanos realizaron mayor número de peticiones de información entre el mes de enero y octubre de 2020:

Temas Recurrentes	Cantidad	%
Otros	2.608	35,2%
Acceso a SIREL	1.749	23,6%
Actualización de datos	976	13,2%
Soporte SIREL	302	4,1%
Curso e-learning	290	3,9%
Solicitud de anulación para corrección de reportes	289	3,9%
Cancelación de usuario	210	2,8%
Consulta explicación de normatividad	176	2,4%
Aclaración de errores	123	1,7%
Solicitud de Usuario	84	1,1%
Reenvío Matriz Autenticación	81	1,1%
Reporte Positivo	73	1,0%
Aclaración sobre reportes que se deben enviar	71	1,0%
Solicitud de código	65	0,9%
Solicitudes de información pública	63	0,8%
Cancelación entidad	56	0,8%
Cómo presentar reportes objetivos	47	0,6%
Consultar Certificaciones	35	0,5%
Reporte Negativo	29	0,4%
Solicitud Anulación de Cargue	29	0,4%
Error SIREL y errores de acceso	25	0,3%
Solicitudes especiales reportantes	16	0,2%
Cómo diligenciar ROS	12	0,2%
Bloqueo/desbloqueo de contraseña - matriz	4	0,1%
Total PQRS	7.413	100%


(*) Incluye 5.130 solicitudes de soporte (4.169 vía chat y 961 peticiones verbales vía telefónica)

15.Estado del trámite de respuesta de enero a octubre de 2020

La siguiente tabla refleja el estado del trámite de respuesta de las peticiones, quejas, reclamos, sugerencias y solicitudes de información, correspondiente al periodo de enero a octubre de 2020:

DOCUMENTO RESERVADO DE USO INTERNO

No puede ser reproducido sin autorización de la UIAF (Ley 526 de 1999, artículo 9° y ley 1621 de 2013, artículo 35)
La copia impresa de este documento deja de ser controlada.

	PROCEDIMIENTO DE PETICIONES, QUEJAS, RECLAMOS Y SUGERENCIAS	Código: DE-PR-05-F-02
		Versión: 1
	INFORME DE TRÁMITE DE PQRS	Vigente desde: 01 de Agosto de 2019
		Página: 17/19

Área Responsable	Tipo de PQRS	A Tiempo	Extemporáneo	Total general
Oficina Asesora Jurídica	Peticiones	323	7	330
	Quejas	3		3
	Reclamos	2		2
	Solicitudes	9		9
	Solicitudes de informacion publica	17		17
	Sugerencias	2		2
Total Oficina Asesora Jurídica		356	7	363
Subdirección de Análisis de Operaciones	Peticiones	19	3	22
	Quejas	1		1
Total Subdirección de Análisis de Operaciones		20	3	23
Subdirección de Informática	Peticiones	577	1	578
	Quejas	2		2
	Reclamos	2		2
	Sirel	1.223		1.223
	Solicitudes de informacion publica	5		5
	Sugerencias	6		6
Total Subdirección de Informática		1.815	1	1.816
Subdirección de Análisis Estratégico	Peticiones	56	1	57
	Sirel	2		2
	Solicitudes	1		1
	Solicitudes de informacion publica	1		1
	Sugerencias	2		2
Total Subdirección de Análisis Estratégico		62	1	63
Subdirección Administrativa y Financiera	Peticiones	8		8
Total Subdirección Administrativa y Financiera		8	0	8
Asuntos Internacionales	Peticiones	10		10
Total Asuntos Internacionales		10		10
Total general		2.271	12	2.283

No incluye peticiones verbales


La siguiente tabla refleja el estado del trámite de respuesta de las peticiones, quejas, reclamos, denuncias, sugerencias y solicitudes de información durante el mes de octubre de 2020:

Área Responsable	Tipo de PQRS	A Tiempo	Extemporáneo	Total general
Oficina Asesora Jurídica	Peticiones	28	1	29
	Quejas	2		2
Total Oficina Asesora Jurídica		30	1	31
Subdirección de Análisis de Operaciones	Peticiones		2	2
Total Subdirección de Análisis de Operaciones			2	2
Subdirección de Informática	Peticiones	11		11
	Sirel	186		186
	Sugerencias	2		2
Total Subdirección de Informática		199		199
Subdirección de Análisis Estratégico	Peticiones	11		11
Total Subdirección de Análisis Estratégico		11		11
Asuntos Internacionales	Peticiones	10		10
Total Asuntos Internacionales		10		10
Total general		250	3	253

No incluye peticiones verbales

DOCUMENTO RESERVADO DE USO INTERNO

No puede ser reproducido sin autorización de la UIAF (Ley 526 de 1999, artículo 9° y ley 1621 de 2013, artículo 35)
La copia impresa de este documento deja de ser controlada.

	PROCEDIMIENTO DE PETICIONES, QUEJAS, RECLAMOS Y SUGERENCIAS	Código: DE-PR-05-F-02
		Versión: 1
	INFORME DE TRÁMITE DE PQRS	Vigente desde: 01 de Agosto de 2019
		Página: 18/19

La siguiente tabla refleja el estado del trámite de respuesta de las peticiones, quejas, reclamos, sugerencias y solicitudes de información, correspondiente al periodo de enero a octubre de 2020, incluyendo las peticiones verbales:


Área Responsable	Tipo de PQRS	A Tiempo	Extemporáneo	Total general
Oficina Asesora Jurídica	Peticiones	366	7	373
	Quejas	3		3
	Reclamos	2		2
	Solicitudes	9		9
	Solicitudes de informacion publica	17		17
	Sugerencias	2		2
Total Oficina Asesora Jurídica		399	7	406
Subdirección de Análisis de Operaciones	Peticiones	19	3	22
	Quejas	1		1
Total Subdirección de Análisis de Operaciones		20	3	23
Subdirección de Informática	Peticiones (*)	2.117	1	2.118
	Quejas	2		2
	Reclamos	2		2
	Sirel (*)	4.756		4.756
	Solicitudes de informacion publica	5		5
	Sugerencias	6		6
Total Subdirección de Informática		6.888	1	6.889
Subdirección de Análisis Estratégico	Peticiones	70	1	71
	Sirel	2		2
	Solicitudes	1		1
	Solicitudes de informacion publica	1		1
	Sugerencias	2		2
Total Subdirección de Análisis Estratégico		76	1	77
Subdirección Administrativa y Financiera	Peticiones	8		8
Total Subdirección Administrativa y Financiera		8	0	8
Asuntos Internacionales	Peticiones	10		10
Total Asuntos Internacionales		10		10
Total general		7.401	12	7.413

(*) Incluye 5.130 solicitudes de soporte (4.169 vía chat y 961 peticiones verbales vía telefónica)

La siguiente tabla refleja el estado del trámite de respuesta de las peticiones, quejas, reclamos, denuncias, sugerencias y solicitudes de información, correspondiente al mes de octubre de 2020, incluyendo las peticiones verbales:

DOCUMENTO RESERVADO DE USO INTERNO

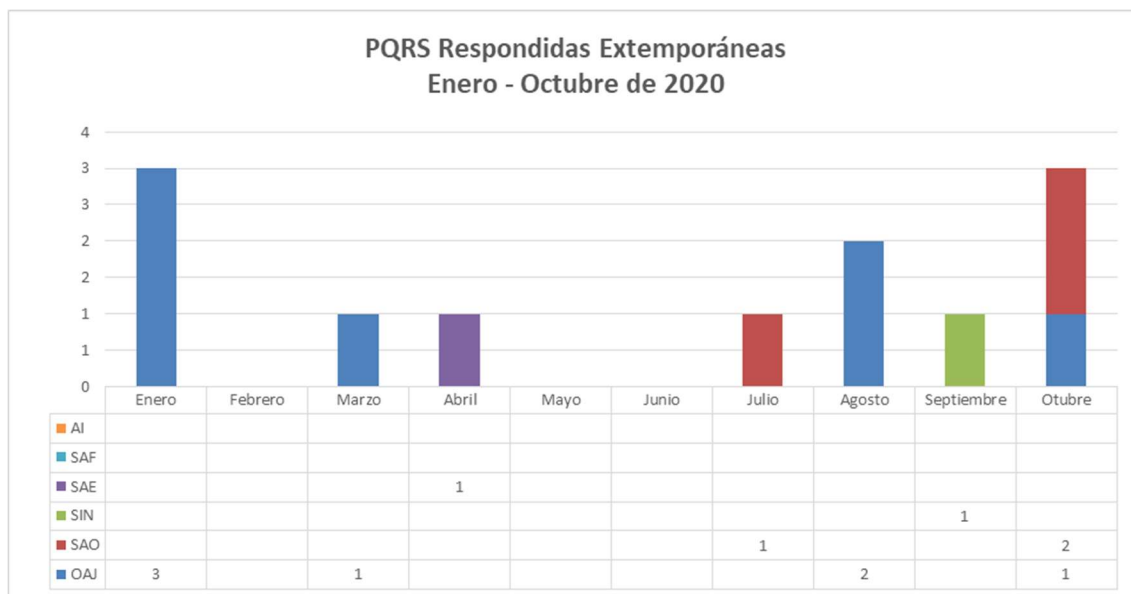
No puede ser reproducido sin autorización de la UIAF (Ley 526 de 1999, artículo 9° y ley 1621 de 2013, artículo 35)
La copia impresa de este documento deja de ser controlada.

	PROCEDIMIENTO DE PETICIONES, QUEJAS, RECLAMOS Y SUGERENCIAS	Código: DE-PR-05-F-02
		Versión: 1
	INFORME DE TRÁMITE DE PQRS	Vigente desde: 01 de Agosto de 2019
		Página: 19/19

Área Responsable	Tipo de PQRS	A Tiempo	Extemporáneo	Total general
Oficina Asesora Jurídica	Peticiones	28	1	29
	Quejas	2		2
Total Oficina Asesora Jurídica		30	1	31
Subdirección de Análisis de Operaciones	Peticiones		2	2
Total Subdirección de Análisis de Operaciones			2	2
Subdirección de Informática	Peticiones	11		11
	Sirel	186		186
	Sugerencias	2		2
Total Subdirección de Informática		199		199
Subdirección de Análisis Estratégico	Peticiones	11		11
Total Subdirección de Análisis Estratégico		11		11
Asuntos Internacionales	Peticiones	10		10
Total Asuntos Internacionales		10		10
Total general		250	3	253

(*) Incluye 0 solicitudes de soporte vía chat

La siguiente gráfica registra las peticiones, quejas, reclamos, denuncias, sugerencias y solicitudes de información, que durante el periodo de enero a octubre de 2020 se gestionaron de manera extemporánea:



Documento elaborado por la UIAF

Fuente: Sistema de Información de PQRS de la UIAF

DOCUMENTO RESERVADO DE USO INTERNO

No puede ser reproducido sin autorización de la UIAF (Ley 526 de 1999, artículo 9° y ley 1621 de 2013, artículo 35)

La copia impresa de este documento deja de ser controlada.