



Hacienda

**INFORMES FINANCIEROS Y
CONTABLES
MARZO 2024**





UNIDAD DE INFORMACIÓN Y ANÁLISIS FINANCIERO

NIT. 830.068.074-9

ESTADO DE SITUACIÓN FINANCIERA

A MARZO 31 DE 2024

En Pesos Colombianos

		mar-24	dic-23	Porcentaje	
				2024	2023
ACTIVO					
ACTIVO CORRIENTE		484.617.917	651.878.005	2,42%	3,41%
11	EFFECTIVO Y EQUIVALENTES DE EFFECTIVO (Anexo 1)	5.500.000	-	0,03%	0,00%
13	CUENTAS POR COBRAR (Anexo 1)	110.472.007	88.935.047	0,55%	0,46%
19	OTROS ACTIVOS (Anexo 1)	368.645.910	562.942.958	1,84%	2,94%
ACTIVO NO CORRIENTE		19.542.739.685	18.491.781.826	97,58%	96,59%
16	PROPIEDAD, PLANTA Y EQUIPO (Anexo 1)	13.230.023.437	12.266.994.345	66,06%	64,08%
19	OTROS ACTIVOS (Anexo 1)	6.312.716.248	6.224.787.481	31,52%	32,52%
TOTAL ACTIVO		20.027.357.602	19.143.659.831	100,00%	100,00%
83	CUENTAS ORDEN DEUDORAS (Bienes y derechos retirados)	860.089.184	860.089.184		
8915	CUENTAS DE ORDEN DEUDORAS X CONTRA	(860.089.184)	(860.089.184)		
PASIVO					
PASIVO CORRIENTE		7.605.916.610	2.823.245.675	100,00%	40,94%
24	CUENTAS POR PAGAR (Anexo 2)	342.640.267	875.914.377	4,50%	12,70%
25	BENEFICIOS A EMPLEADOS (Anexo 2)	3.190.955.086	1.947.331.298	41,95%	28,24%
27	PROVISIONES (Anexo 2)	4.072.321.257	-	53,54%	0,00%
PASIVO NO CORRIENTE		-	4.072.321.257	0,00%	59,06%
27	PROVISIONES (Anexo 2)	-	4.072.321.257	0,00%	59,06%
TOTAL PASIVO		7.605.916.610	6.895.566.932	100,00%	100,00%
PATRIMONIO					
3105	Capital fiscal	788.910.149	788.910.149	6,35%	6,44%
3110	Resultados del ejercicio	173.348.093	3.016.943.353	1,40%	24,63%
3109	Resultados de ejercicios anteriores	11.459.182.751	8.442.239.397	92,25%	68,93%
TOTAL PATRIMONIO		12.421.440.993	12.248.092.899	100,00%	100,00%
TOTAL PASIVO Y PATRIMONIO		20.027.357.602	19.143.659.831		
9120	CUENTAS DE ORDEN ACREEDORAS (Litigios)	985.042.439	985.042.439		
9325	CUENTAS DE ORDEN ACREEDORAS (Bienes incautados)	403.320.000	403.320.000		
9905	CUENTAS DE ORDEN ACREEDORAS X CONTRA	(985.042.439)	(985.042.439)		
9915	CUENTAS DE ORDEN ACREEDORAS X CONTRA	(403.320.000)	(403.320.000)		


LUIS EDUARDO LLINÁS CHICA

CC.78.730.927

Representante Legal


GLORIA MATILDE GARCÍA GARCÍA

CC.51.975.084

Subdirectora Administrativa y Financiera


BELKI BARRIOS MAHECHA

CC.51.964.982


Contadora TP. 70776-T

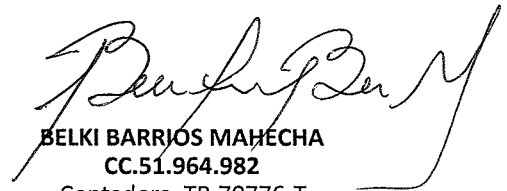


UNIDAD DE INFORMACIÓN Y ANÁLISIS FINANCIERO
NIT. 830.068.074-9
ESTADO DE SITUACIÓN FINANCIERA -ANEXO 1
A MARZO 31 DE 2024
En Pesos Colombianos

	mar-24	dic-23	Variación %	Variación Absoluta
ACTIVO	20.027.357.602	19.143.659.831	4,62%	883.697.771
1.1 EFECTIVO	5.500.000	-		5.500.000
1.1.05 Caja	5.500.000	-		5.500.000
1.3 CUENTAS POR COBRAR	110.472.007	88.935.047	24,22%	21.536.960
1.3.38 Sentencias y laudos arbitrales a favor	13.667.000	13.667.000	0,00%	-
1.3.84 Otras Cuentas por Cobrar	93.471.074	71.934.114	29,94%	21.536.960
1.3.85 Cuentas por cobrar de difícil recaudo	7.337.744	7.337.744	0,00%	-
1.3.86 Deterioro acumulado de cuentas por cobrar	(4.003.811)	(4.003.811)	0,00%	-
1.6 PROPIEDADES, PLANTA Y EQUIPO	13.230.023.437	12.266.994.345	7,85%	963.029.092
1.6.05 Terrenos	713.585.719	713.585.719	0,00%	-
1.6.20 Equipo de computación en montaje	2.319.707.164	1.159.853.582	100,00%	1.159.853.582
1.6.40 Edificaciones	4.740.095.499	4.740.095.499	0,00%	-
1 Depreciación acumulada edificaciones (Cr)	(486.717.729)	(469.378.817)	3,69%	(17.338.912)
1.6.65 Muebles, enseres, equipos de of.	704.642.418	704.642.418	0,00%	-
6 Deprec. acumulada muebles y equipo oficina (Cr)	(323.366.626)	(305.139.336)	5,97%	(18.227.290)
1.6.70 Equipos de comunicación y comp.	8.185.237.497	8.109.765.921	0,93%	75.471.576
7 Deprec. acumulada equipo comunicación y comp. (Cr)	(2.827.989.789)	(2.598.612.249)	8,83%	(229.377.540)
1.6.75 Equipo de transporte, tracción	452.358.456	452.358.456	0,00%	-
8 Depreciación acumulada equipo transporte (Cr)	(247.529.173)	(240.176.850)	3,06%	(7.352.323)
1.9 OTROS ACTIVOS	6.681.362.159	6.787.730.439	-1,57%	(106.368.281)
1.9.05 BIENES Y SERVICIOS PAGADOS POR ANTICIPADO	822.705.851	1.033.617.611	-20,41%	(210.911.760)
5 Impresos, publicaciones, suscripciones y afiliaciones	361.529.845	516.197.283	-29,96%	(154.667.438)
0 Otros bienes y servicios pagados por anticipado	7.206.938			7.206.938
8 Mantenimiento	453.969.068	509.075.453	-10,82%	(55.106.385)
4 Bienes y servicios	-	8.344.875	-100,00%	(8.344.875)
5 Otros beneficios a los empleados	-	-		-
3 AVANCES Y ANTICIPOS ENTREGADOS	7.116.065	-		7.116.065
3 Avances para viáticos y gastos de viaje	7.116.065	-		7.116.065
ACTIVOS INTANGIBLES MENOS AMORTIZACIÓN	5.840.148.439	5.707.367.153	2,33%	132.781.286
7 Licencias	5.079.208.177	5.079.208.177	0,00%	-
7 Amortización acumulada de licencias (Cr)	(1.840.084.832)	(1.761.375.231)	4,47%	(78.709.601)
1.9.70.08 Software	2.052.359.916	2.052.359.916	0,00%	-
1.9.75.08 Amortización acumulada de softwares (Cr)	(342.334.822)	(286.525.709)	19,48%	(55.809.113)
1.9.70.10 Activos intangibles en fase de desarrollo	891.000.000	623.700.000	42,86%	267.300.000
ACTIVOS DIFERIDOS	11.391.803	46.745.675	-75,63%	(35.353.872)
1.9.86.09 Seguros con cobertura mayor a doce meses	11.391.803	46.745.675	-75,63%	(35.353.872)


LUIS EDUARDO LUINÁS CHICA
CC.78.730.927
 Representante Legal


GLORIA MATILDE GARCÍA GARCÍA
CC.51.975.084
 Subdirectora Administrativa y Financiera


BELKI BARRIOS MAHECHA
CC.51.964.982
 Contadora TP-70776-T



UNIDAD DE INFORMACIÓN Y ANÁLISIS FINANCIERO


NIT. 830.068.074-9

ESTADO DE SITUACIÓN FINANCIERA - ANEXO 2

A MARZO 31 DE 2024

En Pesos Colombianos

		mar-24	dic-23	Variación %	Variación Absoluta
2	PASIVOS	7.605.916.610	6.895.566.932	10,30%	710.349.678
2.4	CUENTAS POR PAGAR	342.640.267	875.914.377	-60,88%	(533.274.110)
2.4.01	Adquisición de bienes y servicios nacionales	458.191	520.953.879	-99,91%	(520.495.688)
2.4.07	Recursos a favor de terceros	164.402	2.536.816	-93,52%	(2.372.414)
2.4.24	Descuentos de nómina	120.367.652	6.725.653	1689,68%	113.641.999
2.4.36	Retención en la fuente e impuesto de timbre	125.350.788	336.588.839	-62,76%	(211.238.051)
2.4.90	Otras cuentas por pagar	96.299.234	9.109.190	957,17%	87.190.044
2.5	BENEFICIOS A EMPLEADOS-CORTO PLAZO	3.190.955.086	1.947.331.298	63,86%	1.243.623.788
2.5.11.01	Nómina por pagar	-	4.281.358	-100,00%	(4.281.358)
2.5.11.02	Cesantías	127.343.565	-		127.343.565
2.5.11.04	Vacaciones	1.038.876.009	865.508.142	20,03%	173.367.867
2.5.11.05	Prima de vacaciones	742.054.292	618.220.102	20,03%	123.834.190
2.5.11.06	Prima de servicios	377.055.398	234.900.115	60,52%	142.155.283
2.5.11.07	Prima de navidad	281.653.850	-		281.653.850
2.5.11.09	Bonificaciones	317.156.977	224.421.581	41,32%	92.735.396
2.5.11.11	Aportes a riesgos laborales	6.186.000	-		6.186.000
2.5.11.22	Aportes a fondos pensionales - empleador	144.023.057	-		144.023.057
2.5.11.23	Aportes a seguridad social en salud - empleador	103.576.938	-		103.576.938
2.5.11.24	Aportes a cajas de compensación familiar	53.029.000	-		53.029.000
2.7	PROVISIONES	4.072.321.257	4.072.321.257	0,00%	-
2.7.01	Litigios y demandas	4.072.321.257	4.072.321.257	0,00%	-
3	PATRIMONIO	12.421.440.993	12.248.092.899	1,42%	173.348.093
	PATRIMONIO DE LAS ENTIDADES DE GOBIERNO	12.421.440.993	12.248.092.899	1,42%	173.348.093
3.1.05	Capital Fiscal	788.910.149	788.910.149	0,00%	-
3.1.10	Resultados del ejercicio	173.348.093	3.016.943.353	-94,25%	(2.843.595.261)
3.1.09	Resultados de ejercicios anteriores	11.459.182.751	8.442.239.397	35,74%	3.016.943.354



LUIS EDUARDO LLINÁS CHICA

CC.78.730.927

Representante Legal



GLÓRIA MATILDE GARCÍA GARCÍA

CC.51.975.084

Subdirectora Administrativa y Financiera



BELKI BARRIOS MAHECHA

CC.51.964.982

Contadora TP-70776-T



UNIDAD DE INFORMACIÓN Y ANÁLISIS FINANCIERO


NIT. 830.068.074-9


ESTADO DE RESULTADOS

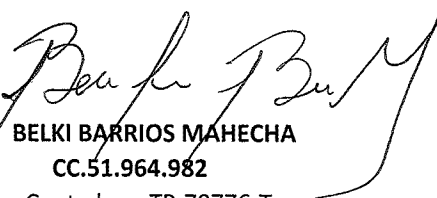
ENERO 1 A 31 DE MARZO DE 2024

En Pesos Colombianos

		2024	2023	Porcentaje	
				2024	2023
INGRESOS OPERACIONALES		6.653.673.175	3.722.826.185	100,00%	100,00%
OPERACIONALES INTERINSTITUCIONALES		6.653.673.175	3.722.826.185	100,00%	100,00%
4.7.05	FONDOS RECIBIDOS	6.133.286.555	3.488.840.467	92,18%	93,71%
4.7.05.08	-Funcionamiento	4.223.930.774	3.341.954.763	63,48%	89,77%
4.7.05.10	-Inversión	1.909.355.781	146.885.704	28,70%	3,95%
4.7.22	OPERACIONES SIN FLUJO DE FECTIVO	520.386.620	233.985.718	7,82%	6,29%
4.7.22.01	-Cruce de cuentas	520.386.620	233.985.718	7,82%	6,29%
GASTOS OPERACIONALES		6.558.543.252	4.893.189.434	100,00%	100,00%
DE ADMINISTRACION Y OPERACIÓN		6.138.573.543	4.517.583.801	93,60%	92,32%
5.1.01	-Sueldos y salarios	3.132.181.904	2.290.317.245	47,76%	46,81%
5.1.02	-Contribuciones imputadas	8.556.830	13.011.014	0,13%	0,27%
5.1.03	-Contribuciones efectivas	785.947.778	572.768.522	11,98%	11,71%
5.1.04	-Aportes sobre la nómina	167.102.400	123.446.500	2,55%	2,52%
5.1.07	-Prestaciones sociales	1.331.979.922	826.995.191	20,31%	16,90%
5.1.08	-Gastos de personal diversos	-	24.091.019	0,00%	0,49%
5.1.11	-Gastos generales	712.804.709	641.672.310	10,87%	13,11%
5.1.20	-Impuestos, contribuciones y tasas	-	25.282.000	0,00%	0,52%
DETERIORO, DEPRECIACIONES, AMORTIZACIONES Y PR		406.814.780	369.366.899	6,20%	7,55%
5.3.60	-Depreciación de propiedad planta y equipo	272.296.066	236.076.958	4,15%	4,82%
5.3.66	-Amortización de activos intangibles	134.518.714	133.289.941	2,05%	2,72%
OPERACIONES INTERINSTITUCIONALES		13.154.929	6.238.734	0,20%	0,13%
5.7.20	-Operaciones de enlace	13.154.929	6.238.734	0,20%	0,13%
5.7.20.80	-Recaudos	13.154.929	-	0,20%	0,00%
EXCEDENTE (DÉFICIT) OPERACIONAL		95.129.923	(1.170.363.249)		
4.8	OTROS INGRESOS	78.218.170	50.026	100,00%	100,00%
4.8.08	-Ingresos diversos	13.826	50.026	0,02%	100,00%
4.4.28	-Bienes y recursos procedentes de gobiernos extranj	78.204.344	-	99,98%	0,00%
EXCEDENTE (DÉFICIT) NO OPERACIONAL		78.218.170	50.026		
EXCEDENTE O DÉFICIT DEL EJERCICIO		173.348.093	(1.170.313.223)		


LUIS EDUARDO LLINÁS CHICA
 CC.78.730.927
 Representante Legal


GLORIA MATILDE GARCÍA GARCÍA
 CC.51.975.084
 Subdirectora Administrativa y Financiera


BELKI BARRIOS MAHECHA
 CC.51.964.982
 Contadora TP-70776-T



UNIDAD DE INFORMACIÓN Y ANÁLISIS FINANCIERO

NIT. 830.068.074-9

ESTADO DE RESULTADOS - ANEXO 1
DEL 1 DE ENERO A 31 DE MARZO DE 2024

En Pesos Colombianos

	2024	2023	Variación n %	Variación Absoluta
INGRESOS	6.731.891.344	3.722.876.211	81%	3.009.015.133
OTRAS TRANSFERENCIAS	78.204.344	-		78.204.344
4.4.28.27 -Bienes y recursos en efectivo procedentes de gobiernos c	78.204.344	-		78.204.344
FONDOS RECIBIDOS	6.133.286.555	3.488.840.467	76%	2.644.446.088
4.7.05.08 -Funcionamiento	4.223.930.774	3.341.954.763	26%	881.976.010
4.7.05.10 -Inversión	1.909.355.781	146.885.704	1200%	1.762.470.077
OPERACIONES SIN FLUJO DE FECTIVO	520.386.620	233.985.718	122%	286.400.902
4.7.22.01 -Cruce de Cuentas	520.386.620	233.985.718	122%	286.400.902
OTROS INGRESOS	13.825	50.026	-72%	(36.201)
INGRESOS DIVERSOS	13.825	50.026		(36.201)
4.8.08.27 -Aprovechamientos	13.825	50.026		(36.201)
GASTOS	6.558.543.252	4.893.189.434	34%	1.665.353.818
5.1 DE ADMINISTRACION Y OPERACIÓN	6.138.573.543	4.517.583.801	36%	1.620.989.742
5.1.01 SUELDOS Y SALARIOS	3.132.181.904	2.290.317.245	37%	841.864.659
5.1.01.01 Sueldos	2.667.440.331	1.979.679.038	35%	687.761.293
5.1.01.03 Horas extras y festivos	13.848.847	5.690.987	143%	8.157.860
5.1.01.10 Prima técnica	281.023.082	197.734.666	42%	83.288.416
5.1.01.19 Bonificaciones	161.240.140	102.475.366	57%	58.764.774
5.1.01.23 Auxilio de transporte	4.509.000	3.163.636	43%	1.345.364
5.1.01.60 Subsidio de Alimentación	4.120.504	1.573.552	162%	2.546.952
CONTRIBUCIONES IMPUTADAS	8.556.830	13.011.014	-34%	(4.454.184)
5.1.02.01 Incapacidades	8.556.830	13.011.014	-34%	(4.454.184)
CONTRIBUCIONES EFECTIVAS	785.947.778	572.768.522	37%	213.179.256
5.1.03.02 Aportes a cajas de compensacion familiar	133.710.600	98.752.300	35%	34.958.300
5.1.03.03 Cotizaciones a seguridad social en salud	267.281.808	194.725.373	37%	72.556.435
5.1.03.05 Cotizaciones a riesgos laborales	15.647.100	11.578.400	35%	4.068.700
5.1.03.06 Cotizaciones a entidades admin régimen prima media	235.349.470	135.685.006	73%	99.664.464
5.1.03.07 Cotizaciones a entidades admin régimen ahorro individual	133.958.800	132.027.443	1%	1.931.357
APORTES SOBRE LA NOMINA	167.102.400	123.446.500	35%	43.655.900
5.1.04.01 Aportes al ICBF	100.257.100	74.064.200	35%	26.192.900
5.1.04.02 Aportes al Sena	66.845.300	49.382.300	35%	17.463.000
PRESTACIONES SOCIALES	1.331.979.922	826.995.191	61%	504.984.731
5.1.07.01 Vacaciones	306.949.803	154.823.932	98%	152.125.871
5.1.07.02 Cesantías	316.310.047	226.255.152	40%	90.054.895
5.1.07.04 Prima de vacaciones	209.031.548	104.557.969	100%	104.473.579
5.1.07.05 Prima de navidad	291.586.969	210.621.742	38%	80.965.227
5.1.07.06 Prima de servicios	159.723.994	99.915.562	60%	59.808.432
5.1.07.90 Otras primas	48.377.561	30.820.834	57%	17.556.727
GASTOS DE PERSONAL DIVERSOS	-	24.091.019	-100%	(24.091.019)
5.1.08.04 Dotación y suministro a trabajadores	-	23.781.019	-100%	(23.781.019)
5.1.08.90 Otros gastos de personal diversos	-	310.000	-100%	(310.000)
5.1.11 GENERALES	712.804.709	641.672.310	11%	71.132.399
5.1.11.13 Vigilancia y seguridad	79.221.849	128.444.760	-38%	(49.222.910)
5.1.11.14 Materiales y suministros	55.984.977	2.196.853	2448%	53.788.124
5.1.11.15 Mantenimiento	62.122.493	129.576.454	-52%	(67.453.961)
5.1.11.17 Servicios públicos	84.471.106	85.510.093	-1%	(1.038.986)
5.1.11.19 Viáticos y gastos de viaje	32.936.594	60.991.944	-46%	(28.055.351)
5.1.11.21 Impresos, publicaciones, suscripciones y afiliaciones	154.667.438	1.477.522	10368%	153.189.916
5.1.11.23 Comunicaciones y transporte	18.224.431	49.534.280	-63%	(31.309.849)
5.1.11.25 Seguros generales	35.353.872	32.456.835	9%	2.897.038
5.1.11.43 Gastos reservados	12.708.057	-	0%	12.708.057
5.1.11.46 Combustibles y lubricantes	13.377.454	6.606.870	102%	6.770.584
5.1.11.49 Servicios de aseo, cafetería, restaurante y lavandería	50.592.664	46.319.147	9%	4.273.517
5.1.11.79 Honorarios	68.567.938	35.000.000	96%	33.567.938
5.1.11.80 Servicios	-	22.559.626	-100%	(22.559.626)
5.1.11.90 Otros gastos generales	44.575.836	40.997.928	9%	3.577.908
5.1.20 IMPUESTOS, CONTRIBUCIONES Y TASAS	-	25.282.000	-100%	(25.282.000)



UNIDAD DE INFORMACIÓN Y ANÁLISIS FINANCIERO


NIT. 830.068.074-9

ESTADO DE RESULTADOS - ANEXO 1

DEL 1 DE ENERO A 31 DE MARZO DE 2024

En Pesos Colombianos


	2024	2023	Variación n %	Variación Absoluta
5.1.20.01 Impuesto predial unificado	-	24.974.000	-100%	(24.974.000)
5.1.20.11 Impuesto sobre vehículos automotores	-	308.000		(308.000)
5.3 DETERIORO, DEPRECIACIONES, AMORTIZACIONES Y PROV DEPRECIACION DE PROPIEDADES, PLANTA Y EQUIPO	406.814.780 272.296.066	369.366.899 236.076.958	10% 15%	37.447.881 36.219.108
5.3.60.01 Edificaciones	17.338.912	17.338.912	0%	0
5.3.60.06 Muebles, enseres y equipo de oficina	18.227.290	28.885.683	-37%	(10.658.393)
5.3.60.07 Equipos de comunicación y computación	229.377.540	182.500.039	26%	46.877.501
5.3.60.08 Equipos de transporte, tracción y elevación	7.352.323	7.352.323	0%	0
AMORTIZACION DE ACTIVOS INTANGIBLES	134.518.714	133.289.941	1%	1.228.773
5.3.66.05 Licencias	78.709.601	119.127.464	-34%	(40.417.863)
5.3.66.06 Software	55.809.113	14.162.477	294%	41.646.636
5.7 OPERACIONES INTERINSTITUCIONALES	13.154.929	6.238.734	111%	6.916.195
5.7.20 OPERACIONALES DE ENLACE	13.154.929	6.238.734	111%	6.916.195
5.7.20.80 Recaudos	13.154.929	6.238.734	111%	6.916.195



LUIS EDUARDO LINÁS CHICA

CC.78.730.927

Representante Legal



GLORIA MATILDE GARCÍA GARCÍA

CC.51.975.084

Subdirectora Administrativa y Financiera



BELKI BARRIOS MAHECHA

CC.51.964.982

Contadora TP-70776-T

NOTAS A LOS INFORMES FINANCIEROS Y CONTABLES DE ENERO A MARZO DE 2024

Los Informes Financieros y Contables a marzo de 2024, presentan hechos económicos que se realizan de forma recurrente como los siguientes:

- ✓ Pagos a proveedores e impuestos con vencimiento en cada mes de 2024.
- ✓ Las depreciaciones se realizan con el método de Línea Recta, teniendo en cuenta la vida útil estipulada en el Manual de Políticas Contables de la entidad y acorde con la revisión realizada para cada bien al finalizar los periodos contables anteriores.
- ✓ Registro de la amortización de los bienes y servicios pagados por anticipado y de los intangibles como software y licencias de acuerdo al consumo y el tiempo en el cual se están recibiendo los beneficios con contrapartida en el gasto.
- ✓ En este trimestre se realizó el pago de los salarios y prestaciones a los empleados que cumplieron el derecho a recibirlo y se causaron los beneficios a corto plazo de los empleados proporcionales en cada mes con el aumento asignado en el Decreto 301 del 5 de marzo de 2024, con su respectivo retroactivo.

Las siguientes son transacciones inusuales o que tienen impacto sobre la información financiera de la entidad y fueron registradas en las siguientes cuentas durante el trimestre:

1.6.70.02	Equipo de computación
-----------	-----------------------

En el marco de cooperación entre el Gobierno de la República de Colombia y Oficina de las Naciones Unidas Contra la Droga y el Delito-UNODC-, la UIAF recibió computadores de escritorio y portátiles por valor de \$75.471.576 con el fin de fortalecer sus funciones legales como órgano de inteligencia financiera, en un programa bilateral de coordinación para contrarrestar las amenazas persistentes a la defensa y seguridad, como el terrorismo, el problema mundial de las drogas, la delincuencia organizada transnacional y la proliferación de armas de destrucción masiva.

1.9.70.10	Activos intangibles en fase de desarrollo
-----------	---

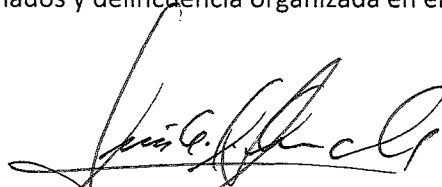
Se dio inicio a la primera fase del desarrollo, implementación de un software para la recepción y validación de reportes en línea, SIREL PLUS, el cual reemplazaría el Sistema SIREL actual que se tiene desde el año 2007, al cual se le han realizado mejoras y actualizaciones, sin embargo, se hace necesario el reemplazo total. En el año 2023 se recibió el primer, segundo y 80% del tercer sprint de la primera fase por valor de \$623.700.000 y en el mes de enero de 2024 se recibió el 20% del tercer sprint por valor de \$44.550.000, los cuales fueron contratados con un tercero, previo cumplimiento de los requisitos contractuales.

5.1.11.79	Honorarios
-----------	------------

Se pagó el avance correspondiente al contrato 2 de 2024 por concepto de los servicios de ingeniería para diseñar e implementar la arquitectura de redes y seguridad perimetral, así como el apoyo técnico para las configuraciones, puesta en marcha y aplicación de buenas prácticas durante el traslado y migración de la infraestructura tecnológica de la UIAF, por valor de \$49.130.000, en el mes

4.4.28.27	Bienes y recursos en efectivo procedentes de gobiernos extranjeros
-----------	--

La Oficina de las Naciones Unidas Contra la Droga y el Delito-UNODC entregó a la UIAF computadores de escritorio y portátiles por valor de \$78.204.344, en el marco de cooperación para fortalecer y aumentar la capacidad de las funciones de la UIAF en el desmantelamiento de los grupos armados y delincuencia organizada en el mes de enero de 2024.


LUIS EDUARDO LLINAS CHICA

CC.78.730.927

Representante Legal


GLORIA MATILDE GARCÍA GARCÍA

CC.51.975.084

Subdirectora Administrativa y Financiera


BELKI BARRIOS MAHECHA

CC.51.964.982

Contadora TP-70776

LOS SUSCRITOS:

REPRESENTANTE LEGAL, LA SUBDIRECTORA ADMINISTRATIVA Y FINANCIERA Y LA CONTADORA DE LA UNIDAD DE INFORMACIÓN Y ANÁLISIS FINANCIERO

CERTIFICAMOS:

Que los saldos con los que se prepararon los Informes Financieros y Contables con corte a 31 de marzo de 2024 fueron tomados fielmente de los libros de contabilidad generados por el Sistema de Información Financiera SIIF Nación.

Que la contabilidad y el registro de los hechos económicos fueron elaborados conforme al Marco Normativo para Entidades de Gobierno adoptado mediante Resolución 533 de 2015 de la Contaduría General de la Nación y sus modificaciones.


Que se han verificado previamente las afirmaciones sobre la existencia, integridad, derechos y obligaciones, presentación y revelación de la información contable contenidas, en los Informes Financieros y Contables con corte a 31 de marzo de 2024.

Que los Informes Financieros y Contables con corte a 31 de marzo de 2024 reflejan en forma fidedigna el total de los activos, pasivos, patrimonios revelados en el Estado de Situación Financiera y el total de los ingresos y gastos en el Estado de Resultados.


Que los activos representan un potencial de servicio y los pasivos representan hechos pasados que implican salidas de recursos, en desarrollo de las funciones del cometido estatal de la UIAF.

Que se dio cumplimiento al control interno en cuanto a la correcta preparación y presentación de los Informes Financieros y Contables libres de errores significativos con lo establecido en las políticas, procedimientos y guías contables de la entidad.

Dada en Bogotá, a los veintinueve (29) días del mes de abril de 2024.



LUIS EDUARDO LLINÁS CHICA
Representante Legal



BELKI L. BARRIOS MAHECHA
Contadora T.P. 70776 – T



GLORIA MATILDE GARCÍA GARCÍA
Subdirectora Administrativa y Financiera