



ANEXO No. 1  
UNIDAD DE INFORMACION Y ANALISIS FINANCIERO  
BALANCE GENERAL  
Enero 1 a Septiembre 30 del 2011  
(Cifras en miles de pesos)

Código	ACTIVO	Período Actual \$	Período Anterior \$	Código	PASIVO	Período Actual \$	Período Anterior \$
	<b>CORRIENTE (1)</b>	<b>358,257</b>	<b>17,734</b>		<b>CORRIENTE (4)</b>	<b>889,371</b>	<b>604,405</b>
11	Efectivo	358,257	17,734	21	Depósitos y exigibilidades	0	0
12	Inversiones	0	2,753	22	Deuda pública	0	0
13	Rentas por cobrar	0	0	23	Obligaciones financieras	0	0
14	Deudores	1,629	2,797	24	Cuentas por pagar	204,023	139,675
15	Inventarios	0	0	25	Obligaciones laborales	189,541	25,111
19	Otros activos	0	12,184	26	Bonos y títulos emitidos	0	0
	Saldo neto de consolidación en cuentas de balance (CR) *	0	0	27	Pasivos estimados	495,807	439,620
				29	Otros pasivos	0	0
	<b>NO CORRIENTE (2)</b>	<b>972,976</b>	<b>994,269</b>		<b>NO CORRIENTE (6)</b>	<b>0</b>	<b>0</b>
12	Inversiones	0	0	22	Deuda pública	0	0
13	Rentas por cobrar	0	0	23	Obligaciones financieras	0	0
14	Deudores	0	0	24	Cuentas por pagar	0	0
16	Propiedades, planta y equipo	952,810	942,895	25	Obligaciones laborales	0	0
17	Bienes de beneficio y uso público	0	0	26	Bonos y títulos emitidos	0	0
18	Recursos naturales y del ambiente	0	0	27	Pasivos estimados	0	0
19	Otros activos	20,166	51,375	29	Otros pasivos	0	0
	Saldo neto de consolidación en cuentas de balance (CR) *	0	0		<b>TOTAL INTERÉS MINORITARIO (6) *</b>	<b>0</b>	<b>0</b>
					Participación de terceros	0	0
					Participación patrimonial del sector público	0	0
	<b>TOTAL ACTIVO (3)</b>	<b>1,331,232</b>	<b>1,012,004</b>		<b>PATRIMONIO (7)</b>	<b>441,861</b>	<b>407,599</b>
	<b>CUENTAS DE ORDEN DEUDORAS (8)</b>	<b>0</b>	<b>0</b>	3	Hacienda pública	0	0
				31	Patrimonio institucional	441,861	407,599
				32			
					<b>TOTAL PASIVO Y PATRIMONIO (8)</b>	<b>1,331,232</b>	<b>1,012,004</b>
					<b>CUENTAS DE ORDEN ACREADORAS (10)</b>	<b>0</b>	<b>0</b>

  
FIRMA DEL REPRESENTANTE LEGAL  
**LUIS EDMUNDO SUAREZ SOTO**  
Director General


  
FIRMA JEFE AREA FINANCIERA  
**FABIOLA OCAMPO SANTA**  
Subdirectora Administrativa y Financiera

  
FIRMA DEL CONTADOR  
**ELSA BAUTISTA SANDOVAL**  
T.P. 36729-T


\* Grupos que deberán utilizarse únicamente para efectos de consolidación.

Anexo No. 3  
**UNIDAD DE INFORMACION Y ANALISIS FINANCIERO**  
**ESTADO DE ACTIVIDAD FINANCIERA, ECONOMICA, SOCIAL Y AMBIENTAL**  
 Enero 1 a Septiembre 30 del 2011  
 (Cifras en miles de pesos )

Código Cuentas	Período Actual	Período anterior
	\$	\$
<b>INGRESOS OPERACIONALES (1)</b>	<b>3,773,306</b>	<b>4,341,278</b>
41 Ingresos fiscales	0	0
42 Venta de bienes	0	0
43 Venta de servicios	0	0
44 Transferencias	0	0
47 Operaciones Interinstitucionales (Recibidas)	3,773,306	4,341,278
<b>COSTO DE VENTAS (2)</b>	<b>0</b>	<b>0</b>
61 Costo de ventas de bienes y servicios	0	0
<b>GASTOS OPERACIONALES (3)</b>	<b>4,092,128</b>	<b>4,613,248</b>
51 De administración	4,092,128	4,613,248
52 De operación	0	0
53 Provisiones, agotamiento, amortización	0	0
54 Transferencias	0	0
57 Operaciones Interinstitucionales (Giradas)	0	0
<b>EXCEDENTE (DÉFICIT) OPERACIONAL (4)</b>	<b>(318,822)</b>	<b>(271,970)</b>
<b>OTROS INGRESOS (5)</b>	<b>32</b>	<b>0</b>
48 Otros ingresos	32	0
<b>SALDO NETO DE CONSOLIDACIÓN EN CUENTAS DE RESULTADO (DB) (6) *</b>	<b>0</b>	<b>0</b>
<b>OTROS GASTOS (7)</b>	<b>0</b>	<b>0</b>
58 Otros gastos	0	0
<b>EXCEDENTE (DÉFICIT) ANTES DE AJUSTES POR INFLACIÓN (8)</b>	<b>(318,790)</b>	<b>(271,970)</b>
<b>EFFECTO NETO POR EXPOSICIÓN A LA INFLACIÓN (9)</b>	<b>0</b>	<b>0</b>
49 Corrección monetaria	0	0
<b>EXCEDENTE (DÉFICIT) DEL EJERCICIO (10)</b>	<b>(318,790)</b>	<b>(271,970)</b>

  
 FIRMA DEL REPRESENTANTE LEGAL  
**LUIS EDMUNDO SUÁREZ SOTO**  
 Director General

  
 FIRMA DEL JEFE DEL AREA FINANCIERA  
**FABIOLA OCAMPO SANTA**  
 Subdirectora Administrativa y Financiera

  
 FIRMA DEL CONTADOR  
**ELSA BAUTISTA SANDOVAL**  
 T.P. 36729-T