

Nombre del proyecto:

INFRAESTRUCTURA DE DETECCIÓN Y PEVENCIÓN DE REDES CRIMINALES Y LAVADO DE ACTIVOS A NIVEL NACIONAL



Imagen pendiente

Objetivo general:

INCREMENTAR LA CAPACIDAD FÍSICA Y TECNOLÓGICA EN PREVENCIÓN Y DETECCIÓN DE LAVADO DE ACTIVOS Y REDES CRIMINALES

Código BPIN: 2015011000073

Sector: Hacienda

Proyecto: INFRAESTRUCTURA DE DETECCIÓN Y PEVENCIÓN DE REDES CRIMINALES Y LAVADO DE ACTIVOS A NIVEL NACIONAL - 2015011000073

Entidad: Uiaf

Responsable: Edsson Edmundo Arturo Aristizabal

Horizonte: 2016 - 2021

Presupuesto 2016: \$ 1.881.050.000

Control Posterior: 30/12/2016

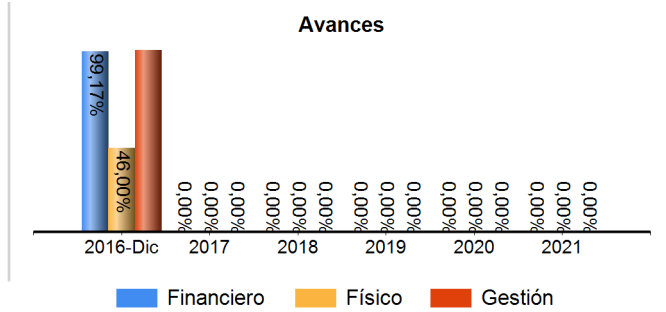
Seguimiento de: diciembre 2016

PND: Todos por un nuevo País

Estrategia transversal : Buen Gobierno

Objetivo : Promover la eficiencia y eficacia administrativa

Programa : Inspección, control y vigilancia financiera, solidaria y de recursos públicos



Proyecto: INFRAESTRUCTURA DE DETECCIÓN Y PEVENCIÓN DE REDES CRIMINALES Y LAVADO DE ACTIVOS A NIVEL NACIONAL - 2015011000073

> Cadena de Valor

OBJETIVO ESPECIFICO

FORTALECER LA CAPACIDAD DE SERVICIOS TECNOLÓGICOS DURANTE EL ANÁLISIS DE INTELIGENCIA ECONÓMICA Y ESTRATÉGICA

PRODUCTOS

Plataforma Tecnológica

Error: Subreport could not be shown.

Indicador	Meta Total 2016-2021	Acumulado 2016- 2015	Meta 2016	Avance 2016	Cumplimiento 2016
Plataforma tecnológica Implantada - Unidad de Medida: Porcentaje	100,00	0,00	20,00	20,00	100,00 %

Observaciones : Se suscribieron contratos de actualizacion de Software misional y contrato para la adquisicion de Componentes de Hardware y Software de Seguridad.

Actividad	Fuente	Inicial	Vigente	Obligado
REALIZAR INTERVENTORIA	PGN	\$0	\$0	\$0
Adquirir y actualizar componentes de Hardware y Software de los servicios tecnológicos de la entidad	PGN	\$1.041.000.000	\$863.328.638	\$849.885.743
Probar, Instalar y poner en funcionamiento la plataforma tecnologica adquirida	PGN	\$0	\$0	\$0
Realizar el desarrollo e integración de los sistemas de información a las necesidades de la UIAF.	PGN	\$0	\$0	\$0
Probar y poner en funcionamiento la plataforma instalada	PGN	\$0	\$0	\$0
Administrar y operar la infraestructura tecnológica	PGN	\$0	\$0	\$0
TOTAL		\$1.041.000.000	\$863.328.638	\$849.885.743

Servicios tecnológicos

Error: Subreport could not be shown.

Indicador	Meta Total 2016-2021	Acumulado 2016- 2015	Meta 2016	Avance 2016	Cumplimiento 2016
Servicios tecnológicos Prestados - Unidad de Medida: Porcentaje	100,00	0,00	0,00	0,00	0,00 %

Proyecto: INFRAESTRUCTURA DE DETECCIÓN Y PEVENCIÓN DE REDES CRIMINALES Y LAVADO DE ACTIVOS A NIVEL NACIONAL - 2015011000073

PRODUCTOS				
Actividad	Fuente	Inicial	Vigente	Obligado
Identificar mejoras a la capacidad actual y futura, operación y soporte de los servicios tecnológicos	PGN	\$0	\$0	\$0
Instalar los servicios tecnologicos.	PGN	\$0	\$0	\$0
Probar y poner en funcionamiento los servicios tecnologicos.	PGN	\$0	\$0	\$0
Administrar y operar los servicios tecnológicos	PGN	\$0	\$0	\$0
TOTAL		\$0	\$0	\$0

AMPLIAR LA CAPACIDAD INSTALADA DESTINADA A LA GESTIÓN DE LA INFORMACION DE INTELIGENCIA ECONÓMICA Y ESTRATÉGICA

PRODUCTOS					
infraestructura física					
Error: Subreport could not be shown.					
Indicador	Meta Total 2016-2021	Acumulado 2016- 2015	Meta 2016	Avance 2016	Cumplimiento 2016
infraestructura física Adquirida - Unidad de Medida: Metro cuadrado	300,00	0,00	120,00	0,00	0,00 %
Observaciones : Se realizó el avalúo comercial del inmueble para la implementación del Centro de Datos, se encuentra en ejecución la remodelación del Centro de Datos actual y se suscribió el contrato de compraventa del inmueble para la adecuación del Centro de Datos Alterno.					
Actividad	Fuente	Inicial	Vigente	Obligado	
Adquirir instalaciones físicas adecuadas para el funcionamiento tecnológico y estratégico de la entidad	PGN	\$600.000.000	\$550.303.991	\$550.303.991	
Realizar las adecuaciones de la infraestructura física de los Centros de Datos de la entidad	PGN	\$520.000.000	\$426.417.371	\$424.332.712	
realizar interventoría de las adecuaciones	PGN	\$52.000.000	\$41.000.000	\$41.000.000	
Administrar las instalaciones de acuerdo a las operaciones tecnológicas y estratégicas de la entidad	PGN	\$0	\$0	\$0	
TOTAL		\$1.172.000.000	\$1.017.721.362	\$1.015.636.703	
Modelo de inteligencia económica y estratégica					

Proyecto: INFRAESTRUCTURA DE DETECCIÓN Y PEVENCIÓN DE REDES CRIMINALES Y LAVADO DE ACTIVOS A NIVEL NACIONAL - 2015011000073

PRODUCTOS

Error: Subreport could not be shown.










Indicador	Meta Total 2016-2021	Acumulado 2016- 2015	Meta 2016	Avance 2016	Cumplimiento 2016
Modelo de inteligencia económica y estratégica Implementada - Unidad de Medida: Porcentaje	100,00	0,00	0,00	0,00	0,00 %
Actividad	Fuente	Inicial	Vigente	Obligado	
Diseñar el modelo conceptual y funcional de la plataforma de inteligencia económica y estratégica	PGN	\$0	\$0	\$0	
Implementar el modelo de plataforma de inteligencia económica y estratégica	PGN	\$0	\$0	\$0	
Operar y retroalimentar la operación de la plataforma de inteligencia económica y estratégica	PGN	\$0	\$0	\$0	
TOTAL		\$0	\$0	\$0	\$0

> Esquema Financiero

Cifras en Pesos Corrientes

>> Resumen Financiero 2016 - 2021

Fuente: **SUIFP - *SIIF. Información va desde 2008, año que se inició el SPI.

Vigencia	Solicitado **	Inicial *	Vigente *	Compromiso *	Obligación *	Pago *	Avances
2016-Dic	5.527.840.000	2.213.000.000	1.881.050.000	1.865.522.446	1.865.522.446	1.865.522.446	Financiero 99,17%  Físico 46,00%  Gestión 300,00% 
2017	3.286.978.000	0	0	0	0	0	Financiero 0,00%  Físico 0,00%  Gestión 0,00% 
2018	2.162.496.800	0	0	0	0	0	Financiero 0,00%  Físico 0,00%  Gestión 0,00% 

Proyecto: INFRAESTRUCTURA DE DETECCIÓN Y PEVENCIÓN DE REDES CRIMINALES Y LAVADO DE ACTIVOS A NIVEL NACIONAL - 2015011000073

Vigencia	Solicitado **	Inicial *	Vigente *	Compromiso *	Obligación *	Pago *	Avances
2019	26.000.000	0	0	0	0	0	Financiero 0,00% Físico 0,00% Gestión 0,00%
2020	1.042.737.120	0	0	0	0	0	Financiero 0,00% Físico 0,00% Gestión 0,00%
2021	255.419.760	0	0	0	0	0	Financiero 0,00% Físico 0,00% Gestión 0,00%

>> Fuentes de Financiación

Fuente SIIF (31/12/2015)

	Inicial	Vigente	Compromiso	Obligación	Pago	Reserva Pptal.
Aportes Nacion	2.213.000.000	1.881.050.000	1.865.522.446	1.865.522.446	1.865.522.446	Apr. Vigente 0,00 Pago 0,00
Total PGN	2.213.000.000	1.881.050.000	1.865.522.446	1.865.522.446	1.865.522.446	Apr. Vigente 0,00 Pago 0,00
Total	2.213.000.000	1.881.050.000	1.865.522.446	1.865.522.446	1.865.522.446	Apr. Vigente 0,00 Pago 0,00

>> Evolución 2016

Proyecto: INFRAESTRUCTURA DE DETECCIÓN Y PEVENCIÓN DE REDES CRIMINALES Y LAVADO DE ACTIVOS A NIVEL NACIONAL - 2015011000073

	Ene	Feb	Mar	Abr	May	Jun	Jul	Ago	Sep	Oct	Nov	Dic
Inversión*	2.213.000.000	2.213.000.000	2.213.000.000	2.213.000.000	2.213.000.000	2.213.000.000	2.213.000.000	2.213.000.000	2.213.000.000	2.213.000.000	2.213.000.000	1.881.050.000
Avance Financiero	0,00 %	0,00 %	0,00 %	0,00 %	0,00 %	0,00 %	0,00 %	0,00 %	9,79 %	14,94 %	17,32 %	99,17 %
Avance Físico	0,00 %	0,00 %	0,00 %	0,00 %	0,00 %	0,00 %	0,00 %	0,00 %	0,00 %	0,00 %	0,00 %	46,00 %
Avance gestion	0,00 %	0,00 %	0,00 %	0,00 %	0,00 %	0,00 %	0,00 %	0,00 %	300,00 %	300,00 %	300,00 %	300,00 %

>> Políticas

Política	Componente	Fuente financiación	Inicial	Vigente	Compromiso	Obligación	Pago
Tecnologías de información y comunicaciones	Aplicaciones / software	Aportes Nacion	187.793.280	187.793.280	187.793.280	187.793.280	187.793.280
	Infraestructura/hardware	Aportes Nacion	432.777.451	432.777.451	432.777.451	432.777.451	432.777.451
	Servicios	Aportes Nacion	472.096.762	472.096.762	470.897.371	470.897.371	470.897.371
Total			1.092.667.493	1.092.667.493	1.091.468.102	1.091.468.102	1.091.468.102

> Metas de Producto (BIS)

--

> Metas de Gestión

Proyecto: INFRAESTRUCTURA DE DETECCIÓN Y PEVENCIÓN DE REDES CRIMINALES Y LAVADO DE ACTIVOS A NIVEL NACIONAL - 2015011000073

Indicador	Metas	Avance	Cumplimiento
Cantidad de Contratos celebrados para lograr el desarrollo de Infraestructura en el complejo	1	3,00	300,00 %
Observaciones: Se suscribió el contrato de avalúo comercial para la adquisición del inmueble para la complementación del Centro de Datos Alterno de la UIAF, Contrato de Adecuación de las Instalaciones del Centro de Datos Actual e Interventoría de la obra de adecuación de las instalaciones del Centro de Datos.			

> Regionalización

Cifras en Pesos Corrientes

	No Regionalizable	Occidente	Caribe	Centro Occidente	Orinoquía	Amazonía	Bogotá D.C.
Inversión	1.881.050.000	0	0	0	0	0	0
Avance Financiero	99,17 %	0,00 %	0,00 %	0,00 %	0,00 %	0,00 %	0,00 %
Avance Físico	0,00 %	0,00 %	0,00 %	0,00 %	0,00 %	0,00 %	0,00 %

Proyecto: INFRAESTRUCTURA DE DETECCIÓN Y PEVENCIÓN DE REDES CRIMINALES Y LAVADO DE ACTIVOS A NIVEL NACIONAL - 2015011000073