



El emprendimiento  
es de todos

Minhacienda

# INFORMES FINANCIEROS Y CONTABLES MENSUALES

**ENERO 2022**  
(Pesos colombianos)

Unidad de Información y Análisis Financiero - UIAF

*[Handwritten signature]*





UNIDAD DE INFORMACIÓN Y ANÁLISIS FINANCIERO

NIT. 830.068.074-9

ESTADO DE SITUACIÓN FINANCIERA

ENERO 1 A ENERO 31 DE 2022

En Pesos Colombianos

ACTIVO	2022	2021	Porcentaje	
			2022	2021
<b>ACTIVO CORRIENTE</b>	<b>262.797.788</b>	<b>58.049.104</b>	<b>1,88%</b>	<b>0,52%</b>
EFFECTIVO Y EQUIVALENTES DE EFFECTIVO (Anexo 1)	5.000.000	3.400.000	0,04%	0,03%
CUENTAS POR COBRAR (Anexo 1)	34.243.950	7.833.946	0,25%	0,07%
OTROS ACTIVOS (Anexo 1)	223.553.838	46.815.158	1,60%	0,42%
<b>ACTIVO NO CORRIENTE</b>	<b>13.710.273.911</b>	<b>11.121.619.487</b>	<b>98,12%</b>	<b>99,48%</b>
PROPIEDAD, PLANTA Y EQUIPO (Anexo 1)	9.806.733.116	8.488.045.356	70,18%	75,92%
OTROS ACTIVOS (Anexo 1)	3.903.540.795	2.633.574.131	27,94%	23,56%
<b>TOTAL ACTIVO</b>	<b>13.973.071.699</b>	<b>11.179.668.591</b>	<b>100,00%</b>	<b>100,00%</b>
CUENTAS ORDEN DEUDORAS (Bienes y derechos retirados)	92.762.988	26.905.639		
CUENTAS DE ORDEN ACREEDORAS X CONTRA	(2.447.015.507)	(11.824.500.986)		
<b>PASIVO</b>				
<b>PASIVO CORRIENTE</b>	<b>3.107.741.899</b>	<b>2.157.681.722</b>	<b>100,00%</b>	<b>71,76%</b>
CUENTAS POR PAGAR (Anexo 2)	127.095.862	58.548.403	4,09%	1,95%
BENEFICIOS A EMPLEADOS (Anexo 2)	1.104.479.649	1.114.423.357	35,54%	37,07%
PROVISIONES (Anexo 2)	1.876.166.388	984.709.962	60,37%	32,75%
<b>PASIVO NO CORRIENTE</b>	<b>-</b>	<b>848.965.526</b>	<b>0,00%</b>	<b>28,24%</b>
PROVISIONES (Anexo 2)	-	848.965.526	0,00%	28,24%
<b>TOTAL PASIVO</b>	<b>3.107.741.899</b>	<b>3.006.647.248</b>	<b>100,00%</b>	<b>100,00%</b>
<b>PATRIMONIO</b>				
Capital fiscal	788.910.149	8.173.021.343	7,26%	100,00%
Resultados de ejercicios anteriores	10.134.747.185		93,28%	0,00%
Resultados del ejercicio	(58.327.534)		-0,54%	0,00%
<b>TOTAL PATRIMONIO</b>	<b>10.865.329.800</b>	<b>8.173.021.343</b>	<b>100,00%</b>	<b>100,00%</b>
<b>TOTAL PASIVO Y PATRIMONIO</b>	<b>13.973.071.699</b>	<b>11.179.668.591</b>		
CUENTAS DE ORDEN DEUDORAS X CONTRA	(92.762.988)	(26.905.639)		
CUENTAS DE ORDEN ACREEDORAS (Litigios)	2.447.015.507	11.824.500.986		

JAVIER ALBERTO GUTIÉRREZ LOPEZ

CC.79.422.779

Representante Legal

NILGEN VARGAS GARCÉS  
CC.52.960.414

Subdirectora Administrativa y Financiera

BELKI BARRIOS MAHECHA  
CC.51.964.982


Contadora TP-70776




**UNIDAD DE INFORMACIÓN Y ANÁLISIS FINANCIERO**  
**NIT. 830.068.074-9**  
**ESTADO DE SITUACIÓN FINANCIERA - ANEXO 1**  
**ENERO 1 A ENERO 31 DE 2022**  
**En Pesos Colombianos**

	2022	2021	Variación %	Variación Absoluta
<b>ACTIVO</b>	<b>13.973.071.699</b>	<b>11.179.668.591</b>	<b>24,99%</b>	<b>2.793.403.108</b>
<b>EFFECTIVO</b>	<b>5.000.000</b>	<b>3.400.000</b>	<b>47,06%</b>	<b>1.600.000</b>
Caja	5.000.000	3.400.000	47,06%	1.600.000
Depositos En Instituciones Financieras	-	-		-
<b>CUENTAS POR COBRAR</b>	<b>34.243.950</b>	<b>7.833.946</b>	<b>337,12%</b>	<b>26.410.004</b>
Sentencias, laudos arbitrales y concilia a favor de la ent	6.833.500	-		-
Otras Cuentas por Cobrar	25.213.428	7.345.410	243,25%	17.868.018
Cuentas por cobrar de difícil recaudo	2.390.316	506.887	371,57%	1.883.429
Deterioro acumulado de cuentas por cobrar	(193.294)	(18.351)	953,32%	(174.943)
<b>PROPIEDADES, PLANTA Y EQUIPO</b>	<b>9.806.733.116</b>	<b>8.488.045.356</b>	<b>15,54%</b>	<b>1.318.687.759</b>
Terrenos	713.585.719	713.585.719	0,00%	-
Edificaciones	4.740.095.499	4.624.586.741	2,50%	115.508.758
Depreciacion acumulada edificaciones (Cr)	(336.447.155)	(267.607.597)	25,72%	(68.839.558)
Muebles, enseres, equipos de of.	1.015.549.822	965.976.831	5,13%	49.572.991
Depreciacion acumulada muebles, enseres equipo ofici	(358.748.014)	(262.756.445)	36,53%	(95.991.569)
Equipos de comunicacion y comp.	5.188.046.729	3.496.686.447	48,37%	1.691.360.282
Depreciacion acumulada equipo de comunicación y cor	(1.423.898.904)	(1.080.385.053)	31,80%	(343.513.851)
Equipo de transporte, tracción	452.358.456	452.358.456	0,00%	-
Depreciacion acumulada equipo transporte (Cr)	(183.809.036)	(154.399.743)	19,05%	(29.409.294)
<b>OTROS ACTIVOS</b>	<b>4.127.094.633</b>	<b>2.680.389.288</b>	<b>53,97%</b>	<b>1.446.705.345</b>
<b>BIENES Y SERVICIOS PAGADOS POR ANTICIPADO</b>	<b>664.034.953</b>	<b>726.398.702</b>	<b>-8,59%</b>	<b>(62.363.749)</b>
Seguros	29.844.492	127.517.376	-76,60%	(97.672.884)
Impresos, publicaciones, suscripciones y afiliaciones	57.821.659	14.636	394958,69%	57.807.023
Mantenimiento	576.368.801	564.383.870	2,12%	11.984.931
Bienes y servicios	-	34.482.820	-100,00%	(34.482.820)
<b>ACTIVOS INTANGIBLES MENOS AMORTIZACIÓN</b>	<b>3.463.059.680</b>	<b>1.953.990.587</b>	<b>77,23%</b>	<b>1.509.069.094</b>
Licencias	4.962.153.723	3.840.643.690	29,20%	1.121.510.033
Amortización acumulada de licencias (Cr)	(2.800.550.586)	(2.392.020.907)	17,08%	(408.529.679)
Software	315.614.519	276.046.325	14,33%	39.568.194
Amortización acumulada de softwares (Cr)	(150.123.757)	(108.644.303)	38,18%	(41.479.454)
Activos intangibles en fase de desarrollo	1.135.965.782	337965782		798.000.000

  
**JAVIER ALBERTO GUTIÉRREZ LÓPEZ**  
**CC.79.422.779**  
 Representante Legal

  
**NILGEN VARGAS GARCÉS**  
**CC.52.960.414**

Subdirectora Administrativa y Financiera


  
**BELKI BARRIOS MAHECHA**  
**CC.51.964.982**

Contadora TP-70776




**UNIDAD DE INFORMACIÓN Y ANÁLISIS FINANCIERO**  
 NIT. 830.068.074-9  
**ESTADO DE SITUACIÓN FINANCIERA - ANEXO 2**  
**ENERO 1 A ENERO 31 DE 2022**  
 En Pesos Colombianos

	2022	2021	Variación %	Variación Absoluta
<b>PASIVOS</b>	<b>3.107.741.899</b>	<b>3.006.647.248</b>	<b>3,36%</b>	<b>101.094.651</b>
<b>CUENTAS POR PAGAR</b>	<b>127.095.862</b>	<b>58.548.403</b>	<b>117,08%</b>	<b>68.547.459</b>
Adquisición De Bienes Y Servicios Nacionales	58.065.882	6.455.032	799,54%	51.610.849
Descuentos de Nómina	1.887.628	1.714.231	10,12%	173.397
Retención En La Fuente E Impuesto De Timbre	36.604.717	23.549.670	55,44%	13.055.047
Otras Cuentas Por Pagar	30.537.635	26.829.469	13,82%	<b>3.708.166</b>
<b>BENEFICIOS A EMPLEADOS</b>	<b>1.104.479.649</b>	<b>1.114.423.357</b>	<b>-0,89%</b>	<b>(9.943.708)</b>
Nómina por pagar	1.453.116	4.945.380	-70,62%	(3.492.264)
Vacaciones	487.382.544	490.887.085	-0,71%	(3.504.541)
Prima de vacaciones	348.130.389	350.684.726	-0,73%	(2.554.337)
Prima de servicios	114.250.545	116.886.083	-2,25%	(2.635.538)
Prima de navidad	37.992.173	36.576.596	3,87%	1.415.577
Bonificaciones	115.270.882	114.443.487	0,72%	827.395
<b>PROVISIONES</b>	<b>1.876.166.388</b>	<b>1.833.675.488</b>	<b>2,32%</b>	<b>42.490.900</b>
Litigios y Demandas	1.876.166.388	1.833.675.488	2,32%	42.490.900
<b>PATRIMONIO</b>	<b>10.865.329.800</b>	<b>8.173.021.343</b>	<b>32,94%</b>	<b>2.692.308.457</b>
<b>PATRIMONIO DE LAS ENTIDADES DE GOBIERNO</b>	<b>10.865.329.800</b>	<b>8.173.021.343</b>	<b>32,94%</b>	<b>2.692.308.457</b>
Capital Fiscal	788.910.149	788.910.149	0,00%	-
Resultados de Ejercicios Anteriores	10.134.747.185	7.409.273.050	36,78%	2.725.474.136
Resultado del Ejercicio	(58.327.534)	(25.161.856)	131,81%	(33.165.678)

  
**JAVIER ALBERTO GUTIÉRREZ LOPEZ**  
**CC.79.422.779**

Representante Legal

  
**NILGEN VARGAS GARCÉS**  
**CC.52.960.414**

Subdirectora Administrativa y Financiera

  
**BELKI BARRIOS MAHECHA**  
**CC.51.964.982**

Contadora TP-70776



UNIDAD DE INFORMACIÓN Y ANÁLISIS FINANCIERO

NIT. 830.068.074-9

ESTADO DE RESULTADOS

ENERO 1 A ENERO 31 DE 2022


En Pesos Colombianos

				Porcentaje	
		2022	2021	2022	2021
<b>INGRESOS</b>		<b>951.138.059</b>	<b>782.241.442</b>	<b>100,00%</b>	<b>100,00%</b>
<b>OPERACIONALES INTERINSTITUCIONALES</b>	Anexo 1	<b>951.138.059</b>	<b>782.241.442</b>	<b>100,00%</b>	<b>100,00%</b>
<b>FONDOS RECIBIDOS</b>		832.664.417	651.821.681	87,54%	83,33%
-Funcionamiento		672.589.712	606.055.534	70,71%	45,81%
<b>OPERACIONES SIN FLUJO DE FECTIVO</b>		<b>118.473.642</b>	<b>130.419.761</b>	<b>12,46%</b>	<b>16,67%</b>
-Cruce de cuentas		118.473.642	130.419.761	12,46%	16,67%
<b>GASTOS</b>		<b>1.009.465.593</b>	<b>807.403.298</b>	<b>100,00%</b>	<b>100,00%</b>
<b>DE ADMINISTRACION Y OPERACIÓN</b>	Anexo 1	<b>867.833.208</b>	<b>718.894.861</b>	<b>85,97%</b>	<b>89,04%</b>
-Sueldos y Salarios		410.156.240	369.863.326	40,63%	45,81%
-Contribuciones Efectivas		109.903.914	102.516.366	10,89%	12,70%
-Aportes sobre la Nómina		21.408.200	20.554.000	2,12%	2,55%
-Prestaciones Sociales		153.005.436	143.734.963	15,16%	17,80%
-Gastos de personal diversos		45.033.685	4.151.444	4,46%	0,51%
-Gastos Generales		128.325.733	78.074.762	12,71%	9,67%
<b>EXCEDENTE O DEFICIT OPERACIONAL</b>		<b>83.304.851</b>	<b>63.346.581</b>		
<b>DETERIORO, DEPECIACIONES, AMORTIZACIONES Y PROVI</b>		<b>136.830.647</b>	<b>88.508.436</b>	<b>13,55%</b>	<b>10,96%</b>
-Depreciación de Propiedad Planta y Equipo		65.350.601	45.123.818	6,47%	5,59%
-Amortización de Activos Intangibles		71.480.046	43.384.618	7,08%	5,37%
<b>OPERACIONES INTERINSTITUCIONALES</b>		-	-	<b>0,00%</b>	<b>0,00%</b>
-Recaudos		-	-	0,00%	0,00%
<b>OTROS GASTOS</b>		<b>4.801.738</b>		<b>0,48%</b>	<b>0,00%</b>
-Financieros		4.801.738		0,48%	0,00%
<b>EXCEDENTE O DEFICIT DEL EJERCICIO</b>		<b>(58.327.534)</b>	<b>(25.161.856)</b>		

  
**JAVIER ALBERTO GUTIÉRREZ LÓPEZ**  
 CC.79.422.779  
 Representante Legal

  
**NILGEN VARGAS GARCÉS**  
 CC.52.960.414

Subdirectora Administrativa y Financiera

  
**BELKI BARRIOS MAHECHA**  
 CC.51.964.982

Contadora TP-70776



UNIDAD DE INFORMACIÓN Y ANÁLISIS FINANCIERO

NIT. 830.068.074-9

ESTADO DE RESULTADOS - ANEXO 1

ENERO 1 A ENERO 31 DE 2022

En Pesos Colombianos

	2022	2021	Variación %	Variación Absoluta
<b>INGRESOS</b>	<b>951.138.059</b>	<b>782.241.442</b>	<b>21,59%</b>	<b>168.896.617</b>
<b>OPERACIONES INTERINSTITUCIONALES</b>	<b>951.138.059</b>	<b>782.241.442</b>	<b>21,59%</b>	<b>168.896.617</b>
<b>FONDOS RECIBIDOS</b>	<b>832.664.417</b>	<b>651.821.681</b>	<b>27,74%</b>	<b>180.842.736</b>
-Funcionamiento	672.589.712	606.055.534	10,98%	66.534.177
-Inversión	160.074.705	45.766.147	249,77%	114.308.558
<b>OPERACIONES SIN FLUJO DE FECTIVO</b>	<b>118.473.642</b>	<b>130.419.761</b>	<b>-9,16%</b>	<b>(11.946.119)</b>
-Cruce de Cuentas	118.473.642	130.419.761	-9,16%	(11.946.119)
<b>GASTOS</b>	<b>1.009.465.593</b>	<b>807.403.298</b>	<b>25,03%</b>	<b>202.062.295</b>
<b>DE ADMINISTRACION Y OPERACIÓN</b>	<b>867.833.208</b>	<b>718.894.861</b>	<b>20,72%</b>	<b>148.938.347</b>
<b>SUELDOS Y SALARIOS</b>	<b>410.156.240</b>	<b>369.863.326</b>	<b>10,89%</b>	<b>40.292.914</b>
Sueldos	336.727.668	306.293.724	9,94%	30.433.944
Horas extras y festivos	1.152.653	1.879.192	-38,66%	(726.539)
Prima técnica	49.696.865	40.220.774	23,56%	9.476.091
Bonificaciones	20.991.597	20.077.949	4,55%	913.648
Auxilio de transporte	929.565	823.244	12,91%	106.321
Subsidio de Alimentación	657.892	568.443	15,74%	89.449
<b>CONTRIBUCIONES EFECTIVAS</b>	<b>109.903.914</b>	<b>102.516.366</b>	<b>7,21%</b>	<b>7.387.548</b>
Aportes a cajas de compensacion familiar	17.124.000	16.440.900	4,15%	683.100
Cotizaciones a seguridad social en salud	37.777.818	35.057.772	7,76%	2.720.046
Cotizaciones a riesgos laborales	2.050.200	1.861.300	10,15%	188.900
Cotizaciones entidades régimen prima media	26.283.734	24.360.144	7,90%	1.923.590
Cotizaciones entidades régimen ahorro individ	26.668.162	24.796.250	7,55%	1.871.912
<b>APORTES SOBRE LA NOMINA</b>	<b>21.408.200</b>	<b>20.554.000</b>	<b>4,16%</b>	<b>854.200</b>
Aportes al icbf	12.843.800	12.331.600	4,15%	512.200
Aportes al sena	8.564.400	8.222.400	4,16%	342.000
<b>PRESTACIONES SOCIALES</b>	<b>153.005.436</b>	<b>143.734.963</b>	<b>6,45%</b>	<b>9.270.473</b>
Vacaciones	26.963.454	25.960.357	3,86%	1.003.097
Cesantias	42.861.931	39.740.352	7,85%	3.121.579
Prima de vacaciones	19.039.202	17.974.186	5,93%	1.065.016
Prima de navidad	39.540.949	36.681.184	7,80%	2.859.765
Prima de servicios	18.240.893	17.181.626	6,17%	1.059.267
Otras primas	6.359.007	6.197.258	2,61%	161.749
<b>GASTOS DE PERSONAL DIVERSOS</b>	<b>45.033.685</b>	<b>4.151.444</b>	<b>984,77%</b>	<b>40.882.241</b>
Remuneración por servicios técnicos	42.315.325	2.605.733	1523,93%	39.709.592
Otros gastos de personal diversos	2.718.360	1.545.711	75,86%	1.172.649
<b>GENERALES</b>	<b>128.325.733</b>	<b>78.074.762</b>	<b>64,36%</b>	<b>50.250.971</b>
Vigilancia y seguridad	19.727.840	8.961.628	120,14%	10.766.212
Materiales y suministros	13.700	4.148.196	-99,67%	(4.134.496)
Mantenimiento	36.678.034	30.817.640	19,02%	5.860.394
Servicios publicos	17.224.060	16.148.182	6,66%	1.075.878
Viaticos y gastos de viaje		74.197	-100,00%	(74.197)
Impresos, publicaciones, suscripciones y afiliaci	8.489.332	39.917	21167,64%	8.449.416
Comunicaciones y transporte	52.700	241.300	-78,16%	(188.600)
Seguros generales	8.139.407	8.139.407	0,00%	(0)
Gastos reservados		572.304	-100,00%	(572.304)
Combustibles y lubricantes	1.848.634	1.323.587	39,67%	525.047
Servicios de aseo, cafeteria, restaurante y lavar	8.801.462	5.040.104	74,63%	3.761.358
Honorarios	11.663.333			11.663.333
Servicios	3.049.279	2568300	18,73%	480.979
Otros gastos generales	12.637.952	0		12.637.952
<b>DETERIORO, DEPRECIACIONES, AMORTIZ/</b>	<b>136.830.647</b>	<b>88.508.436</b>	<b>54,60%</b>	<b>48.322.211</b>
<b>DEPRECIACION DE PROPIEDADES, PLANTA Y</b>	<b>65.350.601</b>	<b>45.123.818</b>	<b>44,83%</b>	<b>20.226.783</b>



UNIDAD DE INFORMACIÓN Y ANÁLISIS FINANCIERO  
NIT. 830.068.074-9  
ESTADO DE RESULTADOS - ANEXO 1  
ENERO 1 A ENERO 31 DE 2022  
En Pesos Colombianos

	2022	2021	Variación %	Variación Absoluta
Edificaciones	5.779.637	5.650.614	2,28%	129.023
Muebles, enseres y equipo de oficina	8.576.286	8.257.194	3,86%	319.092
Equipos de comunicación y computación	48.543.903	28.765.235	68,76%	19.778.668
Equipos de transporte, tracción y elevación	2.450.774	2.450.774	0,00%	-
<b>AMORTIZACION DE ACTIVOS INTANGIBLES</b>	<b>71.480.046</b>	<b>43.384.618</b>	<b>64,76%</b>	<b>28.095.428</b>
Licencias	67.165.073	40.121.974	67,40%	27.043.099
Software	4.314.973	3.262.644	32,25%	1.052.329
<b>OTROS GASTOS</b>	<b>4.801.738</b>			<b>4.801.738</b>
<b>FINANCIEROS</b>	<b>4.801.738</b>	-		<b>4.801.738</b>
Actualización financiera de provisiones	4.801.738	-		4.801.738

JAVIER ALBERTO GUTIÉRREZ LÓPEZ  
CC.79.422.779

Representante Legal

NILGEN VARGAS GARCES  
CC.52.960.414

Subdirectora Administrativa y Financiera

BELKI BARRIOS MAHECHA  
CC.51.964.982

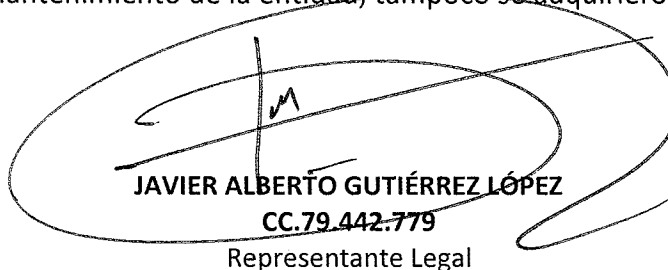
Contadora TP-70776

## NOTAS A LOS INFORMES FINANCIEROS Y CONTABLES ENERO 1 A ENERO 31 DE 2022

Los Informes Financieros y Contables de enero de 2022 presentan hechos económicos que se realizan de forma recurrente como son:

- ✓ Causación de gastos necesarios en el mes para el buen funcionamiento de la entidad.
- ✓ Pagos a proveedores e impuestos con vencimiento en el mes.
- ✓ Las depreciaciones se realizan con el método de Línea Recta, teniendo en cuenta la vida útil estipulada en el Manual de Políticas Contables de la entidad y acorde con la revisión realizada para cada bien al finalizar los periodos contables anteriores.
- ✓ Registro de la amortización de los bienes y servicios pagados por anticipado y de los intangibles como software y licencias de acuerdo al consumo y el tiempo en el cual se están recibiendo los beneficios con contrapartida en el gasto.
- ✓ Pago de los salarios y prestaciones a los empleados que cumplieron el derecho a recibirlo.
- ✓ Causación de los beneficios a corto plazo de los empleados proporcionales al mes.
- ✓ Causación y pago de aportes de seguridad social y de parafiscales sobre la nómina del mes.
- ✓ No se causaron incapacidades por cobrar.

Durante el mes de enero de 2022 no se realizaron gastos diferentes a los servicios públicos, nómina, algunos contratistas y mantenimiento de la entidad, tampoco se adquirieron activos.




**JAVIER ALBERTO GUTIÉRREZ LÓPEZ**  
CC.79.442.779  
Representante Legal



**NILGEN VARGAS GARCÉS**  
CC.52.960.414

Subdirectora Administrativa y Financiera



**BELKI BARRIOS MAHECHA**  
CC.51.964.982  
Contadora TP-70776





El emprendimiento  
es de todos

Minhacienda



**LOS SUSCRITOS:  
REPRESENTANTE LEGAL, LA SUBDIRECTORA ADMINISTRATIVA Y FINANCIERA Y LA  
CONTADORA DE LA UNIDAD DE INFORMACIÓN Y ANÁLISIS FINANCIERO**

**CERTIFICAMOS:**

Que los saldos con los que se prepararon los Informes Financieros y Contables con corte a 31 de enero de 2022 fueron tomados fielmente de los libros de contabilidad generados por el Sistema de Información Financiera SIIF Nación.

Que la contabilidad y el registro de los hechos económicos fueron elaborados conforme al Marco Normativo para Entidades de Gobierno adoptado mediante Resolución 533 de 2015 de la Contaduría General de la Nación y sus modificaciones.

Que se han verificado previamente las afirmaciones sobre la existencia, integridad, derechos y obligaciones, presentación y revelación de la información contable contenidas, en los Informes Financieros y Contables con corte a 31 de enero de 2022.

Que los Informes Financieros y Contables con corte a 31 de enero de 2022 reflejan en forma fidedigna el total de los activos, pasivos, patrimonio revelados en el Estado de Situación Financiera y el total de los ingresos y gastos en el Estado de Resultados.

Que los activos representan un potencial de servicio y los pasivos representan hechos pasados que implican salidas de recursos, en desarrollo de las funciones del cometido estatal de la UIAF.

Que se dio cumplimiento al control interno en cuanto a la correcta preparación y presentación de los Informes Financieros y Contables libres de errores significativos con lo establecido en las políticas, procedimientos y guías contables de la entidad.

Dada en Bogotá, a los veintiocho (28) días del mes de marzo de 2022.

  
**JAVIER ALBERTO GUTIÉRREZ LÓPEZ**  
Representante Legal

  
**BELKI L. BARRIOS MAHECHA**  
Contadora T.P. 70776 – T

  
**NILGEN VARGAS GARCÉS**  
Subdirectora Administrativa y Financiera