



El emprendimiento
es de todos

Minhacienda

INFORMES FINANCIEROS Y CONTABLES MENSUALES

FEBRERO 2022
(Pesos colombianos)

Unidad de Información y Análisis Financiero - UIAF





UNIDAD DE INFORMACIÓN Y ANÁLISIS FINANCIERO

NIT. 830.068.074-9

ESTADO DE SITUACIÓN FINANCIERA

ENERO 1 A FEBRERO 28 DE 2022

En Pesos Colombianos

ACTIVO	2022	2021	Porcentaje	
			2022	2021
ACTIVO CORRIENTE	213.979.271	57.562.630	1,54%	0,52%
EFFECTIVO Y EQUIVALENTES DE EFFECTIVO (Anexo 1)	6.000.000	3.400.000	0,04%	0,03%
CUENTAS POR COBRAR (Anexo 1)	36.176.371	11.234.393	0,26%	0,10%
OTROS ACTIVOS (Anexo 1)	171.802.900	42.928.237	1,23%	0,39%
ACTIVO NO CORRIENTE	13.722.501.342	11.006.443.495	98,46%	99,48%
PROPIEDAD, PLANTA Y EQUIPO (Anexo 1)	9.781.246.937	8.442.921.538	70,18%	76,31%
OTROS ACTIVOS (Anexo 1)	3.941.254.404	2.563.521.957	28,28%	23,17%
TOTAL ACTIVO	13.936.480.613	11.064.006.125	100,00%	100,00%
CUENTAS ORDEN DEUDORAS (Bienes y derechos retirados)	92.762.988	26.905.639		
CUENTAS DE ORDEN ACREEDORAS X CONTRA	(2.447.015.507)	(11.824.500.986)		
PASIVO				
PASIVO CORRIENTE	3.572.434.395	2.260.637.238	100,00%	72,70%
CUENTAS POR PAGAR (Anexo 2)	422.507.960	96.973.131	11,83%	3,12%
BENEFICIOS A EMPLEADOS (Anexo 2)	1.268.943.084	1.178.954.145	35,52%	37,91%
PROVISIONES (Anexo 2)	1.880.983.351	984.709.962	52,65%	31,67%
PASIVO NO CORRIENTE	-	848.965.526	0,00%	27,30%
PROVISIONES (Anexo 2)	-	848.965.526	0,00%	27,30%
TOTAL PASIVO	3.572.434.395	3.109.602.764	100,00%	100,00%
PATRIMONIO				
CAPITAL FISCAL	788.910.149	788.910.149	7,61%	9,92%
RESULTADOS DE EJERCICIOS ANTERIORES	10.134.747.185	7.409.273.050	97,79%	93,15%
RESULTADOS DEL EJERCICIO	(559.611.117)	(243.779.838)	-5,40%	-3,06%
TOTAL PATRIMONIO	10.364.046.218	7.954.403.360	100,00%	100,00%
TOTAL PASIVO Y PATRIMONIO	13.936.480.613	11.064.006.125		
CUENTAS DE ORDEN DEUDORAS X CONTRA	(92.762.988)	(26.905.639)		
CUENTAS DE ORDEN ACREEDORAS (Litigios)	2.447.015.507	11.824.500.986		

JAVIER ALBERTO GUTIÉRREZ LÓPEZ

CC.79.422.779

Representante Legal

NILGEN VARGAS GARCES
CC.52.960.414

Subdirectora Administrativa y Financiera


BELKI BARRIOS MAHECHA
CC.51.964.982

Contadora TP-70776



UNIDAD DE INFORMACIÓN Y ANÁLISIS FINANCIERO
NIT. 830.068.074-9
ESTADO DE SITUACIÓN FINANCIERA - ANEXO 1
ENERO 1 A FEBRERO 28 DE 2022
En Pesos Colombianos

	2022	2021	Variación %	Variación Absoluta
ACTIVO	13.936.480.613	11.064.006.125	25,96%	2.872.474.488
EFFECTIVO	6.000.000	3.400.000	76,47%	2.600.000
Caja	5.000.000	3.400.000	47,06%	1.600.000
Depositos En Instituciones Financieras	1.000.000	-		1.000.000
CUENTAS POR COBRAR	36.176.371	11.234.393	222,01%	24.941.978
Sentencias, laudos arbitrales y concilia a favor de la entidad	6.833.500	-		
Otras Cuentas por Cobrar	28.708.784	10.745.857	167,16%	17.962.927
Cuentas por cobrar de difícil recaudo	710.348	506.887	40,14%	203.461
Deterioro acumulado de cuentas por cobrar	(76.261)	(18.351)	315,57%	(57.910)
PROPIEDADES, PLANTA Y EQUIPO	9.781.246.937	8.442.921.538	15,85%	1.338.325.399
Terrenos	713.585.719	713.585.719	0,00%	-
Edificaciones	4.740.095.499	4.624.586.741	2,50%	115.508.758
Depreciación acumulada edificaciones (Cr)	(342.226.793)	(273.258.212)	25,24%	(68.968.581)
Muebles, enseres, equipos de of.	1.055.458.588	965.976.831	9,26%	89.481.757
Depreciación acumulada muebles, enseres equipo oficina (Cr)	(367.368.644)	(271.013.640)	35,55%	(96.355.004)
Equipos de comunicacion y comp.	5.188.046.729	3.496.686.447	48,37%	1.691.360.282
Depreciación acumulada equipo de comunicación y computación (Cr)	(1.472.442.807)	(1.109.150.288)	32,75%	(363.292.519)
Equipo de transporte, tracción	452.358.456	452.358.456	0,00%	-
Depreciación acumulada equipo transporte (Cr)	(186.259.811)	(156.850.517)	18,75%	(29.409.294)
OTROS ACTIVOS	4.113.057.304	2.606.450.194	57,80%	1.506.607.111
BIENES Y SERVICIOS PAGADOS POR ANTICIPADO	616.538.353	695.844.215	-11,40%	(79.305.862)
Seguros	21.705.085	119.377.969	-81,82%	(97.672.884)
Impresos, publicaciones, suscripciones y afiliaciones	49.332.327	-		49.332.327
Mantenimiento	545.500.941	545.363.538	0,03%	137.403
Bienes y servicios	-	31.102.708	-100,00%	(31.102.708)
AVANCES Y ANTICIPOS ENTREGADOS	139.317	-		139.317
Avances para viáticos y gastos de viaje	139.317	-		139.317
ACTIVOS INTANGIBLES MENOS AMORTIZACIÓN	3.496.379.635	1.910.605.979	83,00%	1.585.773.656
Licencias	4.962.153.723	3.840.643.690	29,20%	1.121.510.033
Amortización acumulada de licencias (Cr)	(2.867.715.658)	(2.432.142.870)	17,91%	(435.572.788)
Software	315.614.519	276.046.325	14,33%	39.568.194
Amortización acumulada de softwares (Cr)	(154.438.730)	(111.906.947)	38,01%	(42.531.783)
Activos intangibles en fase de desarrollo	1.240.765.782	337.965.782	267,13%	902.800.000


JAVIER ALBERTO GUTIÉRREZ LÓPEZ
CC.79.422.779
 Representante Legal


NILGEN VARGAS GARCES
CC.52.960.414
 Subdirectora Administrativa y Financiera


BELKI BARRIOS MAHECHA
CC.51.964.982
 Contadora TP-70776



UNIDAD DE INFORMACIÓN Y ANÁLISIS FINANCIERO


NIT. 830.068.074-9

ESTADO DE SITUACIÓN FINANCIERA - ANEXO 2

ENERO 1 A FEBRERO 28 DE 2022

En Pesos Colombianos

	2022	2021	Variación %	Variación Absoluta
PASIVOS	3.572.434.395	3.109.602.764	14,88%	462.831.631
CUENTAS POR PAGAR	422.507.960	96.973.131	335,70%	325.534.829
Adquisición De Bienes Y Servicios Nacionales	233.693.786	44.773.642	421,95%	188.920.144
Descuentos de Nómina	43.511.537	1.670.318	2504,99%	41.841.219
Retención En La Fuente E Impuesto De Timbre	36.496.292	30.616.068	19,21%	5.880.224
Impuestos, Contribuciones y Tasas	42.370.000	-		42.370.000
Otras Cuentas Por Pagar	66.436.345	19.913.103	233,63%	46.523.241
BENEFICIOS A EMPLEADOS	1.268.943.084	1.178.954.145	7,63%	89.988.939
Vacaciones	489.172.829	494.280.912	-1,03%	(5.108.083)
Prima de vacaciones	349.409.164	353.057.794	-1,03%	(3.648.630)
Prima de servicios	129.368.448	131.991.070	-1,99%	(2.622.622)
Prima de navidad	74.856.921	73.301.223	2,12%	1.555.698
Bonificaciones	124.681.704	126.323.146	-1,30%	(1.641.442)
Aportes a riesgos laborales	2.122.500	-		2.122.500
Aportes a fondos pensionales - empleador	48.897.194	-		48.897.194
Aportes a seguridad social en salud - empleador	34.565.424	-		34.565.424
Aportes a cajas de compensación familiar	15.868.900	-		15.868.900
PROVISIONES	1.880.983.351	1.833.675.488	2,58%	47.307.863
Litigios y Demandas	1.880.983.351	1.833.675.488	2,58%	47.307.863
PATRIMONIO	10.364.046.218	7.954.403.360	30,29%	2.409.642.857
PATRIMONIO DE LAS ENTIDADES DE GOBIERNO	10.364.046.218	7.954.403.360	30,29%	2.409.642.857
Capital Fiscal	788.910.149	788.910.149	0,00%	-
Resultados de Ejercicios Anteriores	10.134.747.185	7.409.273.050	36,78%	2.725.474.136
Resultado del Ejercicio	(559.611.117)	(243.779.838)	129,56%	(315.831.278)


JAVIER ALBERTO GUTIÉRREZ LÓPEZ
CC.79.422.779
 Representante Legal


NILGEN VARGAS GARCÉS
CC.52.960.414

Subdirectora Administrativa y Financiera


BELKI BARRIOS MAHECHA
CC.51.964.982

Contadora TP-70776



UNIDAD DE INFORMACIÓN Y ANÁLISIS FINANCIERO


NIT. 830.068.074-9


ESTADO DE RESULTADOS

ENERO 1 A FEBRERO 28 DE 2022

En Pesos Colombianos

				Porcentaje	
		2022	2021	2022	2021
INGRESOS		1.683.205.386	1.464.572.700	100,00%	100,00%
OPERACIONALES INTERINSTITUCIONALES	Anexo 1	1.683.088.353	1.464.572.700	100,00%	100,00%
FONDOS RECIBIDOS		1.529.410.711	1.311.275.939	90,86%	89,53%
-Funcionamiento		1.208.463.073	1.234.019.757	71,80%	55,24%
-Inversión		320.947.638	77.256.182	19,07%	10,54%
OPERACIONES SIN FLUJO DE FECTIVO		153.677.642	153.296.761	9,14%	10,47%
-Cruce de cuentas		153.677.642	153.296.761	9,13%	10,47%
OTROS INGRESOS		117.033	-	0,01%	0,00%
-Ingresos diversos		117.033	-	0,01%	0,00%
GASTOS		2.242.816.502	1.708.352.538	100,00%	100,00%
DE ADMINISTRACION Y OPERACIÓN	Anexo 1	1.957.602.885	1.526.420.760	87,28%	89,35%
-Sueldos y Salarios		829.255.562	763.490.403	36,97%	44,69%
-Contribuciones imputadas			1.315.321	0,00%	0,08%
-Contribuciones Efectivas		211.357.932	201.268.203	9,42%	11,78%
-Aportes sobre la Nómina		41.247.500	38.987.800	1,84%	2,28%
-Prestaciones Sociales		313.426.884	287.747.177	13,97%	16,84%
-Gastos de personal diversos		113.679.920	38.071.892	5,07%	2,23%
-Gastos Generales		406.265.087	195.539.963	18,11%	11,45%
-Impuestos, contribuciones y tasas		42.370.000	-	1,89%	0,00%
EXCEDENTE O DEFICIT OPERACIONAL		(274.397.500)	(61.848.060)		
DETERIORO, DEPECIACIONES, AMORTIZACIONES Y PROVISIONES		273.705.637	177.016.862	12,20%	10,36%
-Depreciación de Propiedad Planta y Equipo		130.745.545	90.247.636	5,83%	5,28%
-Amortización de Activos Intangibles		142.960.092	86.769.226	6,37%	5,08%
OPERACIONES INTERINSTITUCIONALES		1.889.279	4.914.916	0,08%	0,29%
-Recaudos		1.889.279	4.914.916	0,08%	0,29%
OTROS GASTOS		9.618.701	-	0,43%	0,00%
-Financieros		9.618.701	-	0,43%	0,00%
EXCEDENTE O DEFICIT DEL EJERCICIO		(559.611.117)	(243.779.838)		


JAVIER-ALBERTO GUTIÉRREZ LÓPEZ
 CC.79.422.779
 Representante Legal


NILGEN VARGAS GARCÉS
 CC.52.960.414

Subdirectora Administrativa y Financiera


BELKI BARRIOS MAHECHA
 CC.51.964.982

Contadora TP-70776



UNIDAD DE INFORMACIÓN Y ANÁLISIS FINANCIERO
NIT. 830.068.074-9
ESTADO DE RESULTADOS - ANEXO 1
ENERO 1 A FEBRERO 28 DE 2022
En Pesos Colombianos

	2022	2021	Variación %	Variación Absoluta
INGRESOS	1.683.205.386	1.464.572.700	14,93%	218.632.686
OPERACIONES INTERINSTITUCIONALES	1.683.088.353	1.464.572.700	14,92%	218.515.653
FONDOS RECIBIDOS	1.529.410.711	1.311.275.939	16,64%	218.134.772
-Funcionamiento	1.208.463.073	1.234.019.757	-2,07%	(25.556.684)
-Inversión	320.947.638	77.256.182	315,43%	243.691.456
OPERACIONES SIN FLUJO DE FECTIVO	153.677.642	153.296.761	0,25%	380.881
-Cruce de Cuentas	153.677.642	153.296.761	0,25%	380.881
OTROS INGRESOS	117.033	-		117.033
INGRESOS DIVERSOS	117.033	-		117.033
-Reversion de las perdidas por deterioro	117.033			117.033
GASTOS	2.242.816.502	1.708.352.538	31,29%	534.463.964
DE ADMINISTRACION Y OPERACIÓN	1.957.602.885	1.526.420.760	28,25%	431.182.125
SUELDOS Y SALARIOS	829.255.562	763.490.403	8,61%	65.765.159
Sueldos	680.056.526	639.709.976	6,31%	40.346.550
Horas extras y festivos	4.179.516	4.674.710	-10,59%	(495.194)
Prima técnica	100.185.491	76.111.395	31,63%	24.074.096
Bonificaciones	41.475.350	40.082.928	3,47%	1.392.422
Auxilio de transporte	1.984.113	1.681.972	17,96%	302.141
Subsidio de Alimentación	1.374.566	1.229.422	11,81%	145.144
CONTRIBUCIONES IMPUTADAS	-	1.315.321	-100,00%	(1.315.321)
Incapacidades	-	1.315.321	-100,00%	(1.315.321)
CONTRIBUCIONES EFECTIVAS	211.357.932	201.268.203	5,01%	10.089.729
Aportes a cajas de compensacion familiar	32.992.900	31.185.500	5,80%	1.807.400
Cotizaciones a seguridad social en salud	72.343.242	69.059.732	4,75%	3.283.510
Cotizaciones a riesgos laborales	4.172.700	3.834.600	8,82%	338.100
Cotizaciones entidades régimen prima media	50.325.065	46.888.846	7,33%	3.436.219
Cotizaciones entidades régimen ahorro individual	51.524.025	50.299.525	2,43%	1.224.500
APORTES SOBRE LA NOMINA	41.247.500	38.987.800	5,80%	2.259.700
Aportes al icbf	24.746.600	23.391.300	5,79%	1.355.300
Aportes al sena	16.500.900	15.596.500	5,80%	904.400
PRESTACIONES SOCIALES	313.426.884	287.747.177	8,92%	25.679.707
Vacaciones	61.183.354	50.948.573	20,09%	10.234.781
Cesantias	83.609.494	80.398.748	3,99%	3.210.746
Prima de vacaciones	43.162.768	35.822.911	20,49%	7.339.857
Prima de navidad	77.171.981	73.866.027	4,48%	3.305.954
Prima de servicios	35.581.273	34.316.402	3,69%	1.264.871
Otras primas	12.718.014	12.394.516	2,61%	323.498
GASTOS DE PERSONAL DIVERSOS	113.679.920	38.071.892	198,59%	75.608.028
Remuneración por servicios técnicos	109.942.175	34.573.733	217,99%	75.368.442
Dotación y suministro a trabajadores	-	1.183.751	-100,00%	(1.183.751)
Otros gastos de personal diversos	3.737.745	2.314.408	61,50%	1.423.337
GENERALES	406.265.087	195.539.963	107,77%	210.725.124
Vigilancia y seguridad	39.455.680	17.923.256	120,14%	21.532.424
Materiales y suministros	95.985.605	8.126.812	1081,10%	87.858.793
Mantenimiento	74.877.243	61.635.280	21,48%	13.241.964
Servicios publicos	34.724.170	32.110.595	8,14%	2.613.575
Viaticos y gastos de viaje	8.981.480	74.197	12004,91%	8.907.283
Impresos, publicaciones, suscripciones y afiliaciones	16.978.665	54.553	31023,31%	16.924.112
Comunicaciones y transporte	15.649.458	271.600	5661,95%	15.377.858
Seguros generales	16.278.814	16.278.814	0,00%	(0)
Seguridad industrial	1.963.500	-		1.963.500
Gastos reservados	3.523.452	2.801.342	25,78%	722.110
Combustibles y lubricantes	3.927.840	3.024.140	29,88%	903.700
Servicios de aseo, cafeteria, restaurante y lavandería	17.602.924	10.490.088	67,81%	7.112.836
Honorarios	44.993.333	39.966.667	12,58%	5.026.666
Servicios	6.047.019	2.782.620	117,31%	3.264.399
Otros gastos generales	25.275.904	-		25.275.904



UNIDAD DE INFORMACIÓN Y ANÁLISIS FINANCIERO

NIT. 830.068.074-9

ESTADO DE RESULTADOS - ANEXO 1

ENERO 1 A FEBRERO 28 DE 2022

En Pesos Colombianos

	2022	2021	Variación %	Variación Absoluta
IMPUESTOS, CONTRIBUCIONES Y TASAS	42.370.000	-		42.370.000
Impuesto predial unificado	42.370.000	-		42.370.000
DETERIORO, DEPRECIACIONES, AMORTIZACIONES Y PROVISIONES	273.705.637	177.016.862	54,62%	96.688.775
DEPRECIACION DE PROPIEDADES, PLANTA Y EQUIPO	130.745.545	90.247.636	44,87%	40.497.909
Edificaciones	11.559.275	11.301.229	2,28%	258.046
Muebles, enseres y equipo de oficina	17.196.916	16.514.389	4,13%	682.527
Equipos de comunicación y computación	97.087.805	57.530.469	68,76%	39.557.336
Equipos de transporte, tracción y elevación	4.901.549	4.901.549	0,00%	-
AMORTIZACION DE ACTIVOS INTANGIBLES	142.960.092	86.769.226	64,76%	56.190.866
Licencias	134.330.145	80.243.938	67,40%	54.086.208
Software	8.629.947	6.525.288	32,25%	2.104.658
OPERACIONES INTERINSTITUCIONALES	1.889.279	4.914.916	-61,56%	(3.025.637)
OPERACIONALES DE ENLACE	1.889.279	4.914.916	-61,56%	(3.025.637)
Recaudos	1.889.279	4.914.916	-61,56%	(3.025.637)
OTROS GASTOS	9.618.701	-		9.618.701
FINANCIEROS	9.618.701	-		9.618.701
Actualización financiera de provisiones	9.618.701	-		9.618.701

JAVIER ALBERTO GUTIÉRREZ LÓPEZ

CC.79.422.779

Representante Legal

NILGEN VARGAS GARCES

CC.52.960.414

Subdirectora Administrativa y Financiera

BELKI BARRIOS MAHECHA

CC.51.964.982

Contadora TP-70776



NOTAS A LOS INFORMES FINANCIEROS Y CONTABLES ENERO 1 A FEBRERO 28 DE 2022

Los Informes Financieros y Contables de febrero de 2022 presentan hechos económicos que se realizan de forma recurrente como son:

- ✓ Causación de gastos necesarios en el mes para el buen funcionamiento de la entidad.
- ✓ Pagos a proveedores e impuestos con vencimiento en el mes.
- ✓ Las depreciaciones se realizan con el método de Línea Recta, teniendo en cuenta la vida útil estipulada en el Manual de Políticas Contables de la entidad y acorde con la revisión realizada para cada bien al finalizar los periodos contables anteriores.
- ✓ Registro de la amortización de los bienes y servicios pagados por anticipado y de los intangibles como software y licencias de acuerdo al consumo y el tiempo en el cual se están recibiendo los beneficios con contrapartida en el gasto.
- ✓ Pago de los salarios y prestaciones a los empleados que cumplieron el derecho a recibirlo.
- ✓ Causación de los beneficios a corto plazo de los empleados proporcionales al mes.
- ✓ Causación de aportes de seguridad social y de parafiscales sobre la nómina del mes.
- ✓ Se causaron licencias de maternidad por cobrar.

Las siguientes son transacciones inusuales que tienen impacto sobre la información financiera de la entidad y fueron registradas en las siguientes cuentas.

1.6.65.01	Muebles y enseres
-----------	-------------------

El CONPES 4042 de agosto 9 de 2021 tiene como objetivo mejorar la efectividad del Sistema Nacional Antilavado de Activos y Contra la Financiación del Terrorismo; así mismo, como parte de las estrategias para el fortalecimiento de las capacidades de inteligencia y contrainteligencia con impacto en la seguridad nacional, la competitividad y el desarrollo del país, el Gobierno Nacional estableció a través del Plan Nacional de Desarrollo 2018 - 2022 "Pacto por Colombia, Pacto por la Equidad", que la UIAF adelantará un proceso de adecuación organizacional de su estructura y planta de personal, los cuales se establecieron en los Decretos 152 y 153 del 28 de enero de 2022, por este motivo se adquirió el mobiliario necesario para hacer uso de las instalaciones del piso recibido en comodato por parte de la Fiscalía General de la Nación.

Dentro del mencionado mobiliario se registró en esta cuenta una mesa de juntas por valor de \$6.651.459, 2 archivadores rodantes de 6 dobles por valor de \$24.505.384 y 1 archivador rodante de 4 dobles por valor de \$8.751.923 realizados a la medida, según contrato 15 de 2022.



1.9.70.10	Activos intangibles en fase de desarrollo
-----------	---

Se causaron los avances de la Fase 3 del software de Inteligencia por valor de \$104.800.000 del contrato 19 de 2022.

5.1.11.14	Materiales y suministros
-----------	--------------------------

Dentro del mobiliario adquirido para hacer uso de las instalaciones del piso recibido en comodato por parte de la Fiscalía General de la Nación, ingresaron puestos de trabajo, mesas de juntas, puestos para impresoras, mesas y sillas para cafetería, con costo individualizado inferior a 2 SMMLV, los cuales según las Políticas Contables de la entidad se registraron al gasto por valor de \$95.610.383

JAVIER ALBERTO GUTIÉRREZ LÓPEZ

CC.79.442.779

Representante Legal

NILGEN VARGAS GARCES

CC.52.960.414

Subdirectora Administrativa y Financiera

BELKI BARRIOS MAHECHA

CC.51.964.982

Contadora TP-70776



**LOS SUSCRITOS:
REPRESENTANTE LEGAL, LA SUBDIRECTORA ADMINISTRATIVA Y FINANCIERA Y LA
CONTADORA DE LA UNIDAD DE INFORMACIÓN Y ANÁLISIS FINANCIERO**

CERTIFICAMOS:

Que los saldos con los que se prepararon los Informes Financieros y Contables con corte a 28 de febrero de 2022 fueron tomados fielmente de los libros de contabilidad generados por el Sistema de Información Financiera SIIF Nación.

Que la contabilidad y el registro de los hechos económicos fueron elaborados conforme al Marco Normativo para Entidades de Gobierno adoptado mediante Resolución 533 de 2015 de la Contaduría General de la Nación y sus modificaciones.

Que se han verificado previamente las afirmaciones sobre la existencia, integridad, derechos y obligaciones, presentación y revelación de la información contable contenidas, en los Informes Financieros y Contables con corte a 28 de febrero de 2022.

Que los Informes Financieros y Contables con corte a 28 de febrero de 2022 reflejan en forma fidedigna el total de los activos, pasivos, patrimonio revelados en el Estado de Situación Financiera y el total de los ingresos y gastos en el Estado de Resultados.

Que los activos representan un potencial de servicio y los pasivos representan hechos pasados que implican salidas de recursos, en desarrollo de las funciones del cometido estatal de la UIAF.

Que se dio cumplimiento al control interno en cuanto a la correcta preparación y presentación de los Informes Financieros y Contables libres de errores significativos con lo establecido en las políticas, procedimientos y guías contables de la entidad.

Dada en Bogotá, a los veinticinco (25) días del mes de abril de 2022.


JAVIER ALBERTO GUTIÉRREZ LÓPEZ
Representante Legal


BELKI L BARRIOS MAHECHA
Contadora T.P. 70776 – T


NILGEN VARGAS GARCÉS
Subdirectora Administrativa y Financiera