



## **INFORMES FINANCIEROS Y CONTABLES MENSUALES**

**MARZO 2020**  
**(PESOS COLOMBIANOS)**

**UNIDAD DE INFORMACIÓN Y ANÁLISIS FINANCIERO**



UNIDAD DE INFORMACIÓN Y ANÁLISIS FINANCIERO

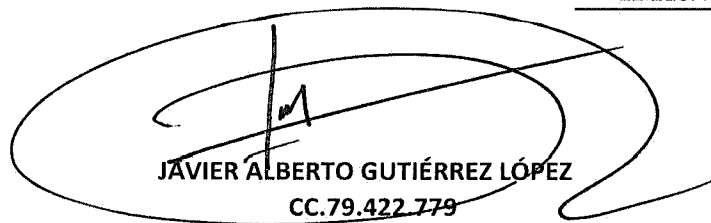
NIT. 830.068.074-9


ESTADO DE SITUACIÓN FINANCIERA


ENERO 1 A MARZO 31 DE 2020

En Pesos Colombianos

	2020	2019
<b>ACTIVO</b>		
<b>ACTIVO CORRIENTE</b>	<b>8.122.757</b>	<b>7.378.512</b>
Efectivo y equivalentes de efectivo (Anexo 1)	3.400.000	3.400.000
Cuentas por cobrar (Anexo 1)	4.722.757	3.775.988
Otros activos (Anexo 1)	-	202.524
<b>ACTIVO NO CORRIENTE</b>	<b>9.070.950.669</b>	<b>9.420.667.364</b>
Propiedad, planta y equipo (Anexo 1)	7.625.654.321	7.949.483.934
Otros activos (Anexo 1)	1.445.296.348	1.471.183.430
<b>TOTAL ACTIVO</b>	<b>9.079.073.426</b>	<b>9.428.045.876</b>
CUENTAS DE ORDEN DEUDORAS - BIENES RETIRADOS	22.764.871	29.040.269
CUENTAS DE ORDEN ACREEDORAS X CONTRA-LITIGIOS	(12.210.427.741)	(12.020.248.131)
<b>PASIVO</b>		
<b>PASIVO CORRIENTE</b>	<b>2.799.105.127</b>	<b>2.281.315.111</b>
Cuentas por pagar (Anexo 2)	531.833.646	101.137.746
Beneficios a empleados (Anexo 2)	1.104.894.960	1.052.872.433
Provisiones (Anexo 2)	1.162.376.521	1.127.304.932
<b>TOTAL PASIVO</b>	<b>2.799.105.127</b>	<b>2.281.315.111</b>
<b>PATRIMONIO</b>		
PATRIMONIO (Anexo 2)	6.279.968.299	7.146.730.765
<b>TOTAL PATRIMONIO</b>	<b>6.279.968.299</b>	<b>7.146.730.765</b>
<b>TOTAL PASIVO Y PATRIMONIO</b>	<b>9.079.073.426</b>	<b>9.428.045.876</b>
CUENTAS DE ORDEN DEUDORAS X CONTRA	(22.764.871)	(29.040.269)
CUENTAS DE ORDEN ACREEDORAS-LITIGIOS Y DEMANDAS	12.210.427.741	12.020.248.131

  
**JAVIER ALBERTO GUTIÉRREZ LÓPEZ**  
**CC.79.422.779**  
Representante Legal


  
**FERNANDO CORRALES JIRADO**  
**CC.15.021.055**  
Subdirector Administrativo y Financiero


  
**BELKI BARRIOS MAHECHA**  
**CC.51.964.982**  
Contadora TP-70776

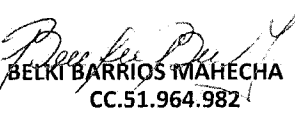


**UNIDAD DE INFORMACIÓN Y ANÁLISIS FINANCIERO**  
 NIT. 830.068.074-9  
**ESTADO DE SITUACIÓN FINANCIERA -ANEXO 1**  
**ENERO 1 A MARZO 31 DE 2020**  
 En Pesos Colombianos

	2020	2019	Variación %	Variación Absoluta
<b>ACTIVO</b>	<b>9.079.073.426</b>	<b>9.428.045.876</b>	<b>-3,70%</b>	<b>(348.972.450)</b>
<b>EFFECTIVO</b>	<b>3.400.000</b>	<b>3.400.000</b>	<b>0,00%</b>	<b>-</b>
Caja	3.400.000	3.400.000	0,00%	-
<b>CUENTAS POR COBRAR</b>	<b>4.722.757</b>	<b>3.775.988</b>	<b>25,07%</b>	<b>946.769</b>
Otras cuentas por cobrar	4.606.182	3.775.988	21,99%	830.194
Cuentas por cobrar de difícil recaudo	122.340	-		122.340
Deterioro acumulado de cuentas por cobrar	(5.765)	-		(5.765)
<b>PROPIEDADES, PLANTA Y EQUIPO</b>	<b>7.625.654.321</b>	<b>7.949.483.934</b>	<b>-4,07%</b>	<b>(323.829.613)</b>
Terrenos	713.585.719	713.585.719	0,00%	-
Edificaciones	4.624.586.741	4.454.828.853	3,81%	169.757.888
Depreciacion acumulada edificaciones (Cr)	(211.101.453)	(145.312.993)	45,27%	(65.788.460)
Muebles, enseres, equipos de of.	942.221.144	865.496.240	8,86%	76.724.904
Depreciacion acumulada muebles, enseres equipo oficina (Cr)	(181.902.687)	(92.238.594)	97,21%	(89.664.093)
Equipos de comunicacion y comp.	2.519.011.060	2.503.048.876	0,64%	15.962.184
Depreciacion acumulada equipo de comunicación y computación (Cr)	(872.368.425)	(487.357.500)	79,00%	(385.010.925)
Equipo de transporte, tracción	235.600.000	235.600.000	0,00%	-
Depreciacion acumulada equipo transporte (Cr)	(143.977.778)	(98.166.667)	46,67%	(45.811.111)
<b>OTROS ACTIVOS</b>	<b>1.445.296.348</b>	<b>1.471.385.954</b>	<b>-1,77%</b>	<b>(26.089.606)</b>
<b>BIENES Y SERVICIOS PAGADOS POR ANTICIPADO</b>	<b>87.601.441</b>	<b>193.675.203</b>	<b>-54,77%</b>	<b>(106.073.762)</b>
Seguros	5.009.718	94.524.806	-94,70%	(89.515.087)
Impresos, publicaciones, suscripciones y afiliaciones	2.312.568	6.389.228	-63,81%	(4.076.660)
Mantenimiento	40.637.527	73.857.842	-44,98%	(33.220.316)
Bienes y servicios	39.641.628	18.903.327	109,71%	20.738.301
<b>AVANCES Y ANTICIPOS ENTREGADOS</b>	<b>-</b>	<b>202.524</b>	<b>-100,00%</b>	<b>(202.524)</b>
Avances para viáticos y gastos de viaje	-	202.524	-100,00%	(202.524)
<b>ACTIVOS INTANGIBLES</b>	<b>1.357.694.907</b>	<b>1.277.508.227</b>	<b>6,28%</b>	<b>80.186.680</b>
Licencias	3.899.702.106	3.309.708.825	17,83%	589.993.281
Amortización acumulada de licencias (Cr)	(2.632.109.480)	(2.338.369.217)	12,56%	(293.740.263)
Software	229.682.844	852.546.063	-73,06%	(622.863.219)
Amortización acumulada de softwares (Cr)	(139.580.564)	(546.377.445)	-74,45%	406.796.881

  
**JAVIER ALBERTO GUTJÉRREZ LÓPEZ**  
**CC.79.422.779**  
 Representante Legal

  
**FERNANDO CORRALES JIRADO**  
**CC.15.021.055**  
 Subdirector Administrativo y Financiero

  
**BELKI BARRIOS MAHECHA**  
**CC.51.964.982**  
 Contadora TP-70776



UNIDAD DE INFORMACIÓN Y ANÁLISIS FINANCIERO


NIT.830.068.074-9


ESTADO DE SITUACIÓN FINANCIERA - ANEXO 2


ENERO 1 A MARZO 31 DE 2020

En Pesos Colombianos

	2020	2019	Variación %	Variación Absoluta
<b>PASIVOS</b>	<b>2.799.105.127</b>	<b>2.281.315.111</b>	<b>22,70%</b>	<b>517.790.016</b>
<b>CUENTAS POR PAGAR</b>	<b>531.833.646</b>	<b>101.137.746</b>	<b>425,85%</b>	<b>430.695.900</b>
Adquisición de bienes y servicios nacionales	472.888.458	844.911	55869,03%	472.043.547
Descuentos de nómina	1.345.287	33.816.204	-96,02%	(32.470.917)
Retencion en La fuente e impuesto de timbre	32.019.515	19.851.318	61,30%	12.168.197
Otras cuentas por pagar	25.580.386	46.625.313	-	<b>(21.044.928)</b>
<b>BENEFICIOS A EMPLEADOS</b>	<b>1.104.894.960</b>	<b>1.052.872.433</b>	<b>-</b>	<b>52.022.527</b>
<b>BENEFICIOS A LOS EMPLEADOS A CORTO PLAZO</b>	<b>1.104.894.960</b>	<b>1.052.872.433</b>	<b>4,94%</b>	<b>52.022.527</b>
Vacaciones	421.666.318	373.997.902	12,75%	47.668.416
Prima de vacaciones	301.446.644	267.187.646	12,82%	34.258.998
Prima de servicios	146.332.781	107.517.239	36,10%	38.815.542
Prima de navidad	112.856.476	98.365.094	14,73%	14.491.382
Bonificaciones	122.592.741	108.998.852	12,47%	13.593.889
Aportes a riesgos laborales	-	1.969.600	-100,00%	(1.969.600)
Aportes a fondos pensionales - empleador	-	46.176.618	-100,00%	(46.176.618)
Aportes a seguridad social en salud - empleador	-	32.586.882	-100,00%	(32.586.882)
Aportes a cajas de compensación familiar	-	16.072.600	-100,00%	(16.072.600)
<b>PROVISIONES</b>	<b>1.162.376.521</b>	<b>1.127.304.932</b>	<b>3,11%</b>	<b>35.071.589</b>
Litigios y demandas	1.162.376.521	1.127.304.932	3,11%	35.071.589
<b>PATRIMONIO</b>	<b>6.279.968.299</b>	<b>7.146.730.765</b>	<b>-12,13%</b>	<b>(866.762.466)</b>
<b>PATRIMONIO DE LAS ENTIDADES DE GOBIERNO</b>	<b>6.279.968.299</b>	<b>7.146.730.765</b>	<b>-12,13%</b>	<b>(866.762.466)</b>
Capital fiscal	788.910.149	788.910.149	0,00%	-
Resultados del ejercicio	(646.094.433)	(666.958.966)	-3,13%	20.864.533
Resultados de ejercicios anteriores	6.137.152.583	7.024.779.582	-12,64%	(887.626.999)

  
**JAVIER ALBERTO GUTIÉRREZ LÓPEZ**  
**CC.79.422.779**  
 Representante Legal

  
**FERNANDO CORRALES JIRADO**  
**CC.15.021.055**  
 Subdirector Administrativo y Financiero

  
**BELKI BARRIOS MAHECHA**  
**CC.51.964.982**  
 Contadora TP-70776



UNIDAD DE INFORMACIÓN Y ANÁLISIS FINANCIERO

NIT. 830.068.074-9

ESTADO DE RESULTADOS

En Pesos Colombianos

ENERO 1 A MARZO 31 DE 2020

		2020	2019
<b>INGRESOS</b>		<b>2.157.893.851</b>	<b>1.851.318.414</b>
<b>OPERACIONALES INTERINSTITUCIONALES</b>	Anexo 3	<b>2.157.869.209</b>	<b>1.851.223.692</b>
FONDOS RECIBIDOS		2.002.864.079	1.725.109.689
-Funcionamiento		1.937.258.075	1.725.109.689
-Inversión		65.606.004	-
OPERACIONES SIN FLUJO DE EFECTIVO		155.005.130	126.114.003
-Cruce de cuentas		155.005.130	126.114.003
OTROS INGRESOS		24.642	94.722
-Ingresos diversos		24.642	94.722
<b>GASTOS</b>		<b>2.803.988.284</b>	<b>2.518.277.380</b>
<b>DE ADMINISTRACION Y OPERACIÓN</b>	Anexo 3	<b>2.472.712.787</b>	<b>2.142.634.591</b>
-Sueldos y salarios		1.271.569.678	1.088.287.489
-Contribuciones efectivas		313.288.626	287.986.103
-Aportes sobre la nómina		59.729.000	64.880.300
-Prestaciones sociales		469.775.533	441.226.426
-Gastos de personal diversos		88.757.333	5.401.815
-Gastos generales		247.162.616	230.438.458
-Impuestos, contribuciones y tasas		22.430.000	24.414.000
<b>EXCEDENTE O DEFICIT OPERACIONAL</b>		<b>(314.843.577)</b>	<b>(291.410.899)</b>
<b>DETERIORO, DEPECIACIONES, AMORTIZACIONES Y PROVISIK</b>		<b>327.800.846</b>	<b>365.886.385</b>
-Depreciación de propiedad planta y equipo		151.804.557	159.841.754
-Amortización de activos intangibles		175.996.290	206.044.631
<b>OPERACIONES INTERINSTITUCIONALES</b>		<b>3.474.651</b>	<b>9.756.404</b>
-Operaciones de enlace		3.474.651	9.756.404
<b>EXCEDENTE O DEFICIT DEL EJERCICIO</b>		<b>(646.094.433)</b>	<b>(666.958.966)</b>

JAVIER ALBERTO GUTIÉRREZ LÓPEZ

CC.79.422.779

Representante Legal

FERNANDO CORRALES JIRADO

CC.15.021.055

Subdirector Administrativo y Financiero

BELKI BARRIOS MAHECHA

CC.51.964.982

Contadora TP-70776



UNIDAD DE INFORMACIÓN Y ANÁLISIS FINANCIERO

NIT. 830.068.074-9

ESTADO DE RESULTADOS - ANEXO 1

ENERO 1 A MARZO 31 DE 2020


	2020	2019	Variación %	Variación Absoluta
<b>INGRESOS</b>	<b>2.157.893.851</b>	<b>1.851.318.414</b>	<b>16,56%</b>	<b>306.575.437</b>
<b>FONDOS RECIBIDOS</b>	<b>2.002.864.079</b>	<b>1.725.109.689</b>	<b>16,10%</b>	<b>277.754.390</b>
-Funcionamiento	1.937.258.075	1.725.109.689	12,30%	212.148.386
-Inversión	65.606.004	-		65.606.004
<b>OPERACIONES SIN FLUJO DE FECTIVO</b>	<b>155.005.130</b>	<b>126.114.003</b>	<b>22,91%</b>	<b>28.891.127</b>
-Cruce de cuentas	155.005.130	126.114.003	22,91%	28.891.127
<b>OTROS INGRESOS</b>	<b>24.642</b>	<b>94.722</b>	<b>-73,98%</b>	<b>(70.080)</b>
<b>INGRESOS DIVERSOS</b>	<b>24.642</b>	<b>94.722</b>	<b>-73,98%</b>	<b>(70.080)</b>
-Aprovechamientos	-	94.722	-100,00%	(94.722)
-Fotocopias	24.642	-		24.642
<b>GASTOS</b>	<b>2.803.988.284</b>	<b>2.518.277.380</b>	<b>11,35%</b>	<b>285.710.904</b>
<b>DE ADMINISTRACION Y OPERACIÓN</b>	<b>2.472.712.787</b>	<b>2.142.634.591</b>	<b>15,41%</b>	<b>330.078.195</b>
<b>SUELDOS Y SALARIOS</b>	<b>1.271.569.678</b>	<b>1.088.287.489</b>	<b>16,84%</b>	<b>183.282.189</b>
Sueldos	1.057.106.009	898.821.621	17,61%	158.284.388
Horas extras y festivos	6.560.598	4.680.738	40,16%	1.879.860
Prima técnica	138.066.891	120.475.010	14,60%	17.591.881
Bonificaciones	65.260.852	60.070.220	8,64%	5.190.632
Auxilio de transporte	2.574.779	2.396.691	7,43%	178.088
Subsidio de Alimentación	2.000.549	1.843.209	8,54%	157.340
<b>CONTRIBUCIONES EFECTIVAS</b>	<b>313.288.626</b>	<b>287.986.103</b>	<b>8,79%</b>	<b>25.302.523</b>
Aportes a cajas de compensación familiar	47.777.700	51.895.900	-7,94%	(4.118.200)
Cotizaciones a seguridad social en salud	107.467.191	95.683.978	12,31%	11.783.213
Cotizaciones a riesgos laborales	6.347.700	5.519.400	15,01%	828.300
Cotización entidades administrad. régimen prima med.	78.870.358	68.981.978	14,33%	9.888.380
Cotización entidades administrad. régimen ahorro ind.	72.825.677	65.904.847	10,50%	6.920.830
<b>APORTES SOBRE LA NOMINA</b>	<b>59.729.000</b>	<b>64.880.300</b>	<b>-7,94%</b>	<b>(5.151.300)</b>
Aportes al icbf	35.835.200	38.925.700	-7,94%	(3.090.500)
Aportes al sena	23.893.800	25.954.600	-7,94%	(2.060.800)
<b>PRESTACIONES SOCIALES</b>	<b>469.775.533</b>	<b>441.226.426</b>	<b>6,47%</b>	<b>28.549.107</b>
Vacaciones	93.183.258	98.801.852	-5,69%	(5.618.594)
Cesantías	123.238.248	104.089.712	18,40%	19.148.536
Prima de vacaciones	63.901.353	69.762.852	-8,40%	(5.861.499)
Prima de navidad	113.817.632	102.262.149	11,30%	11.555.483
Prima de servicios	57.043.268	49.385.232	15,51%	7.658.036
Otras primas	18.591.774	16.924.629	9,85%	1.667.145
<b>GASTOS DE PERSONAL DIVERSOS</b>	<b>88.757.333</b>	<b>5.401.815</b>	<b>1543,10%</b>	<b>83.355.518</b>
Remuneración por servicios técnicos	80.693.333	-		80.693.333
Capacitación, bienestar social y estímulos	8.064.000	2.431.575	231,64%	5.632.425
Otros gastos de personal diversos	-	2.970.240	-100,00%	(2.970.240)
<b>GENERALES</b>	<b>247.162.616</b>	<b>230.438.458</b>	<b>7,26%</b>	<b>16.724.158</b>
Vigilancia y seguridad	25.975.737	24.505.410	6,00%	1.470.327
Materiales y suministros	2.044.970	5.177.674	-60,50%	(3.132.704)
Mantenimiento	61.029.385	54.172.403	12,66%	6.856.982
Servicios públicos	48.041.005	43.199.400	11,21%	4.841.605
Arrendamiento operativo	-	4.325.769	-100,00%	(4.325.769)
Viáticos y gastos de viaje	5.590.526	21.682.904	-74,22%	(16.092.378)
Impresos, publicaciones, suscripciones y afiliaciones	1.019.165	1.034.271	-1,46%	(15.106)
Comunicaciones y transporte	10.345.929	32.927.791	-68,58%	(22.581.862)
Seguros generales	25.222.783	22.387.453	12,66%	2.835.330
Gastos reservados	1.283.188	-		1.283.188
Promoción y divulgación	-	2.799.951	-100,00%	(2.799.951)


*R*  
*G*




UNIDAD DE INFORMACIÓN Y ANÁLISIS FINANCIERO  
NIT. 830.068.074-9  
ESTADO DE RESULTADOS - ANEXO 1  
ENERO 1 A MARZO 31 DE 2020

	2020	2019	Variación %	Variación Absoluta
Combustibles y lubricantes	5.080.647	5.020.407	1,20%	60.240
Servicios de aseo, cafetería, restaurante y lavandería	13.861.767	12.772.815	8,53%	1.088.952
Elementos de aseo, lavandería y cafetería	-	432.210	-100,00%	(432.210)
Honorarios	46.000.000		0,00%	46.000.000
Servicios	1.667.516		0,00%	1.667.516
<b>IMPUESTOS, CONTRIBUCIONES Y TASAS</b>	<b>22.430.000</b>	<b>24.414.000</b>	<b>-8,13%</b>	<b>(1.984.000)</b>
Impuesto predial unificado	22.430.000	24.414.000	-8,13%	(1.984.000)
<b>DETERIORO, DEPRECIACIONES, AMORTIZACIONES Y PROV.</b>	<b>327.800.846</b>	<b>365.886.385</b>	<b>-10,41%</b>	<b>(38.085.539)</b>
<b>DEPRECIACION DE PROPIEDADES, PLANTA Y EQUIPO</b>	<b>151.804.557</b>	<b>159.841.754</b>	<b>-5,03%</b>	<b>(8.037.197)</b>
Edificaciones	16.951.843	16.263.148	4,23%	688.695
Muebles, enseres y equipo de oficina	24.235.799	23.821.254	1,74%	414.545
Equipos de comunicación y computación	97.528.025	100.124.018	-2,59%	(2.595.993)
Equipos de transporte, tracción y elevación	13.088.889	19.633.333	-33,33%	(6.544.444)
<b>AMORTIZACION DE ACTIVOS INTANGIBLES</b>	<b>175.996.290</b>	<b>206.044.631</b>	<b>-14,58%</b>	<b>(30.048.342)</b>
Licencias	170.018.793	187.093.637	-9,13%	(17.074.844)
Software	5.977.497	18.950.994	-68,46%	(12.973.497)
<b>OPERACIONES INTERINSTITUCIONALES</b>	<b>3.474.651</b>	<b>9.756.404</b>	<b>-64,39%</b>	<b>(6.281.753)</b>
<b>OPERACIONALES DE ENLACE</b>	<b>3.474.651</b>	<b>9.756.404</b>	<b>-64,39%</b>	<b>(6.281.753)</b>
Recaudos	3.474.651	9.756.404	-64,39%	(6.281.753)

  
**JAVIER ALBERTO GUTIÉRREZ LÓPEZ**  
CC.79.422.779  
Representante Legal

  
**FERNANDO CORRALES JIRADO**  
CC.15.021.055  
Subdirector Administrativo y Financiero

  
**BELKI BARRIOS MAHECHA**  
CC.51.964.982  
Contadora TP-70776



## NOTAS A LOS INFORMES FINANCIEROS Y CONTABLES ENERO 1 A MARZO 31 DE 2020

Los Informes Financieros y Contables de marzo de 2020 presentan hechos económicos que se realizan de forma recurrente como son:

- ✓ Causación de gastos necesarios en el mes para el buen funcionamiento de la entidad.
- ✓ Pagos a proveedores e impuestos con vencimiento en el mes.
- ✓ Las depreciaciones se realizan con el método de Línea Recta, teniendo en cuenta la vida útil estipulada en el Manual de Políticas Contables de la entidad y acorde con la revisión realizada para cada bien al finalizar los periodos contables anteriores.
- ✓ Registro de la amortización de los bienes y servicios pagados por anticipado y de los intangibles como software y licencias de acuerdo al consumo y el tiempo en el cual se están recibiendo los beneficios con contrapartida en el gasto.
- ✓ Pago de los salarios y prestaciones a los empleados que cumplieron el derecho a recibirlo con los cambios de salario y el retroactivo desde el 1 de enero de 2020 autorizado en el Decreto 304 del 27 de febrero de 2020.
- ✓ Causación de los beneficios a corto plazo de los empleados proporcionales al mes y con el retroactivo desde el 1 de enero de 2020 autorizados en el Decreto 304 del 27 de febrero de 2020.
- ✓ Causación y pago de aportes de seguridad social y de parafiscales sobre la nómina del mismo mes.
- ✓ Causación de incapacidades por cobrar a las EPS en otras cuentas por cobrar.

Las siguientes son transacciones inusuales que tienen impacto sobre la información financiera de la entidad y fueron registradas en las siguientes cuentas:

1.6.85.06.002	Equipo y máquina de oficina
---------------	-----------------------------

Se adquirió un terminal biométrico, con el contrato realizado para el mantenimiento preventivo y correctivo del sistema electrónico de seguridad por valor de \$2.604.896.

1.9.75.08	Software
-----------	----------

Se contrató personal para realizar mejoras al software diseñado para la Evaluación Nacional de Riesgo, en el mes de marzo este costo fue de \$8.000.000 y se adicionó como mayor valor del mismo.

5.1.08.01	Remuneración por servicios técnicos
-----------	-------------------------------------

Se dio continuidad a la contratación de personal que inició labores en septiembre de 2019 para apoyar a las áreas misionales en la elaboración de estudios de inteligencia, el valor causado por este concepto a marzo es de \$80.693.333, en el año 2019 la contabilización de estos estudios se realizó en la cuenta 5.1.08.02 Honorarios, este año





El emprendimiento  
es de todos


Minhacienda



la parametrización de las Tablas del SIIF Nación del rubro presupuestal realizan los registros en la cuenta contable Remuneración por Servicios Técnicos a la cual nos acogemos.

5.1.11.79	Honorarios
-----------	------------


Se contrató apoyo a la gestión de la UIAF, en el fortalecimiento en derechos humanos y derecho internacional humanitario, cuya cuota mensual es de \$23.000.000.



JAVIER ALBERTO GUTIÉRREZ LÓPEZ

CC:79.442.779


Representante Legal



FERNANDO CORRALES JIRADO

CC.15.021.055

Subdirector Administrativo y Financiero



BELKI BARRIOS MAHECHA

CC.51.964.982

Contadora TP-70776



El emprendimiento  
es de todos

Minhacienda



**LOS SUSCRITOS:  
REPRESENTANTE LEGAL, EL SUBDIRECTOR ADMINISTRATIVO Y FINANCIERO Y LA  
CONTADORA DE LA UNIDAD DE INFORMACIÓN Y ANÁLISIS FINANCIERO**

**CERTIFICAMOS:**

Que los saldos con los que se prepararon los Informes Financieros y Contables con corte a 31 de marzo de 2020 fueron tomados fielmente de los libros de contabilidad generados por el Sistema de Información Financiera SIIF Nación.

Que la contabilidad y el registro de los hechos económicos fueron elaborados conforme al Marco Normativo para Entidades de Gobierno adoptado mediante Resolución 533 de 2015 de la Contaduría General de la Nación y sus modificaciones.

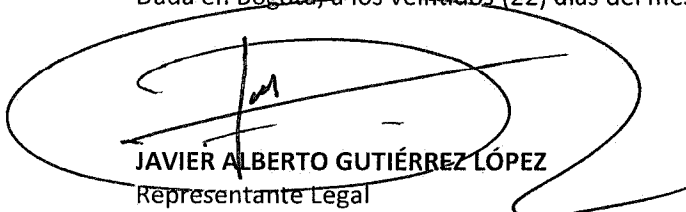
Que se han verificado previamente las afirmaciones sobre la existencia, integridad, derechos y obligaciones, presentación y revelación de la información contable contenidas en los Informes Financieros y Contables con corte a 31 de marzo de 2020.

Que los Informes Financieros y Contables con corte a 31 de marzo de 2020 reflejan en forma fidedigna el total de los activos, pasivos, patrimonio revelados en el Estado de Situación Financiera y el total de los ingresos y gastos en el Estado de Resultados.

Que los activos representan un potencial de servicio y los pasivos representan hechos pasados que implican salidas de recursos, en desarrollo de las funciones del cometido estatal de la UIAF.

Que se dio cumplimiento al Control Interno en cuanto a la correcta preparación y presentación de los Informes Financieros y Contables libres de errores significativos con lo establecido en las políticas, procedimientos y guías contables de la entidad.

Dada en Bogotá, a los veintidós (22) días del mes de mayo de 2020.

  
**JAVIER ALBERTO GUTIÉRREZ LÓPEZ**  
Representante Legal

  
**BELKI L. BARRIOS-MAHECHA**  
Contadora T.P. 70776 – T

  
**FERNANDO CORRALES JIRADO**  
Subdirector Administrativo y Financiero

Unidad de Información y Análisis Financiero  
PBX: 2885222 - Línea Nacional: 01 8000 11 11 83  
infouiaf@uiaf.gov.co  
Carrera 7 No. 31- 10. Piso 6. Bogotá D.C.  
www.uiaf.gov.co